

Cuenta (3)	Nombre de la Cuenta (3)	Año (4)			Cuenta (3)	Nombre de la Cuenta (3)	Año (4)		
		2019	2018	Variación (8)			2019	2018	Variación (8)
1000	ACTIVO				2000	PASIVO			
1100	Activo Circulante				2100	Pasivo Circulante			
1110	Efectivo y Equivalentes	17,903,567.59	14,482,222.41	3,421,345.18	2110	Cuentas por Pagar a Corto Plazo	9,951,681.10	750,588.54	9,201,092.56
1111	Efectivo	49,176.92	109,733.68	60,556.76	2111	Servicios Personales por Pagar a Corto Plazo	9,951,681.10	750,588.54	9,201,092.56
1112	Bancos/Tesorería	9,753.61	-	9,753.61	2112	Proveedores por Pagar a Corto Plazo	-	-	-
1113	Bancos Dependencias y Otros	39,423.31	109,733.68	70,310.37	2113	Contratistas por Obras Públicas por Pagar a Corto Plazo	27,441.58	13,445.21	13,996.37
1114	Inversiones Temporales (Hasta 3 meses)	-	-	-	2114	Participaciones y Aportaciones por Pagar a Corto Plazo	4,383,690.24	5,336.00	4,378,554.24
1115	Fondos con Afectación Específica	-	-	-	2115	Transferencias Otorgadas por Pagar a Corto Plazo	-	-	-
1116	Depósitos de Fondos de Terceros en Garantía y/o Administración	-	-	-	2116	Intereses, Comisiones y Otros Gastos de la Deuda Pública por Pagar a Corto Plazo	-	-	-
1119	Otros Efectivos y Equivalentes	-	-	-	2117	Retenciones y Contribuciones por Pagar a Corto Plazo	-	-	-
1120	Derechos a Recibir Efectivo o Equivalentes	17,789,718.11	14,372,488.73	3,397,229.38	2118	Devoluciones de la Ley de Ingresos por Pagar a Corto Plazo	3,108,349.26	731,807.33	2,376,541.95
1121	Inversiones Financieras de Corto Plazo	-	-	-	2119	Otras Cuentas por Pagar a Corto Plazo	-	-	-
1122	Cuentas por Cobrar a Corto Plazo	182,260.90	3,101.10	185,362.00	2120	Documentos por Pagar a Corto Plazo	2,432,000.00	-	2,432,000.00
1123	Deudores Diversos por Cobrar a Corto Plazo	-	-	-	2121	Documentos Comerciales por Pagar a Corto Plazo	-	-	-
1124	Ingresos por Recuperar a Corto Plazo	68,084.16	-	68,084.16	2122	Documentos con Contratistas por Obras Públicas por Pagar a Corto Plazo	-	-	-
1125	Deudores por Anticipos de la Tesorería a Corto Plazo	-	-	-	2129	Otros Documentos por Pagar a Corto Plazo	-	-	-
1126	Préstamos Otorgados a Corto Plazo	-	-	-	2130	Porción a Corto Plazo de la Deuda Pública a Largo Plazo	-	-	-
1129	Otros Derechos a Recibir Efectivo o Equivalentes a Corto Plazo	17,883,894.85	14,369,387.63	3,514,507.22	2131	Porción a Corto Plazo de la Deuda Pública Interna	-	-	-
1130	Derechos a Recibir Bienes o Servicios	250,000.00	-	250,000.00	2132	Porción a Corto Plazo de la Deuda Pública Externa	-	-	-
1131	Anticipo a Proveedores por Adquisición de Bienes y Prestación de Servicios a Corto Plazo	-	-	-	2133	Porción a Corto Plazo de Arrendamiento Financiero	-	-	-
1132	Anticipo a Proveedores por Adquisición de Bienes Inmuebles y Muebles a Corto Plazo	-	-	-	2140	Titulos y Valores a Corto Plazo	-	-	-
1133	Anticipo a Proveedores por Adquisición de Bienes Intangibles a Corto Plazo	250,000.00	-	250,000.00	2141	Titulos y Valores de la Deuda Pública Interna a Corto Plazo	-	-	-
1134	Anticipo a Contratistas por Obras Públicas a Corto Plazo	-	-	-	2142	Titulos y Valores de la Deuda Pública Externa a Corto Plazo	-	-	-
1139	Otros Derechos a Recibir Bienes o Servicios a Corto Plazo	-	-	-	2150	Pasivos Diferidos a Corto Plazo	-	-	-
1140	Inventarios	-	-	-	2151	Ingresos Cobrados por Adelantado a Corto Plazo	-	-	-
1141	Inventario de Mercancías para Venta	-	-	-	2152	Intereses Cobrados por Adelantado a Corto Plazo	-	-	-
1142	Inventario de Mercancías Terminadas	-	-	-	2159	Otros Pasivos Diferidos a Corto Plazo	-	-	-
1143	Inventario de Mercancías en Proceso de Elaboración	-	-	-	2160	Fondos y Bienes de Terceros en Administración y/o Garantía a Corto Plazo	-	-	-
1144	Inventario de Materias Primas, Materiales y Suministros para Producción	-	-	-	2161	Fondos en Garantía a Corto Plazo	-	-	-
1145	Bienes en Tránsito	-	-	-	2162	Fondos en Administración a Corto Plazo	-	-	-
1160	Almacenes	165,327.44	-	165,327.44	2163	Fondos Contingentes a Corto Plazo	-	-	-
1151	Almacén de Materiales y Suministros de Consumo	165,327.44	-	165,327.44	2164	Fondos de Fideicomisos, Mandatos y Contratos Análogos a Corto Plazo	-	-	-
1160	Estimación por Pérdida o Deterioro de Activos Circulantes	-	-	-	2165	Otros Fondos de Terceros en Garantía y/o Administración a Corto Plazo	-	-	-
1161	Estimaciones para Cuentas Incobrables por Derechos a Recibir Efectivo o Equivalentes	-	-	-	2166	Valores y Bienes en Garantía a Corto Plazo	-	-	-
1162	Estimación por Deterioro de Inventarios	-	-	-	2170	Provisiones a Corto Plazo	-	-	-
1190	Otros Activos Circulantes	-	-	-	2171	Provisión para Demandas y Juicios a Corto Plazo	-	-	-
1191	Valores en Garantía	-	-	-	2172	Provisión para Contingencias a Corto Plazo	-	-	-
1192	Bienes en Garantía (excluye depósitos de fondos)	-	-	-	2179	Otras Provisiones a Corto Plazo	-	-	-
1193	Bienes Derivados de Embargos, Decomisos, Aseguramientos y Dación en Pago	-	-	-	2190	Otros Pasivos a Corto Plazo	-	-	-
1194	Adquisición con Fondos de Terceros	-	-	-	2191	Ingresos por Clasificar	-	-	-
	Total Activo Circulante	17,903,567.59	14,482,222.41	3,421,345.18	2192	Recaudación por Participar	-	-	-
1200	Activo no Circulante	21,139,737.30	20,824,665.86	315,071.44	2199	Otros Pasivos Circulantes	-	-	-
1210	Inversiones Financieras a Largo Plazo	-	-	-		Total Pasivo Circulante	9,951,681.10	750,588.54	9,201,092.56
1211	Inversiones a Largo Plazo	-	-	-	2200	Pasivo no Circulante	35,008,761.87	35,008,761.87	-
1212	Titulos y Valores a Largo Plazo	-	-	-	2210	Cuentas por Pagar a Largo Plazo	35,008,761.87	35,008,761.87	-
1213	Fideicomisos, Mandatos y Contratos Análogos	-	-	-	2211	Proveedores por Pagar a Largo Plazo	-	-	-
1214	Participaciones y Aportaciones de Capital	-	-	-	2212	Contratistas por Obras Públicas por Pagar a Largo Plazo	35,008,761.87	35,008,761.87	-
1220	Derechos a Recibir Efectivo o Equivalentes a Largo Plazo	-	-	-	2220	Documentos por Pagar a Largo Plazo	-	-	-
1221	Documentos por Cobrar a Largo Plazo	-	-	-	2221	Documentos Comerciales por Pagar a Largo Plazo	-	-	-
1222	Deudores Diversos a Largo Plazo	-	-	-	2222	Documentos con Contratistas por Obras Públicas por Pagar a Largo Plazo	-	-	-
1223	Ingresos por Recuperar a Largo Plazo	-	-	-	2229	Otros Documentos por Pagar a Largo Plazo	-	-	-
1224	Préstamos Otorgados a Largo Plazo	-	-	-					
1229	Otros Derechos a Recibir Efectivo o Equivalentes a Largo Plazo	-	-	-					

Cuenta (3)	Nombre de la Cuenta (2)	Año (4)		Variación (6)	Cuenta (3)	Nombre de la Cuenta (3)	Año (4)		Variación (6)
		2019	2018				2019	2018	
1230	Bienes Inmuebles, Infraestructura y Construcciones en Proceso								
1231	Terrenos	17,902,878.09	17,902,878.09	-	2230	Deuda Pública a Largo Plazo			
1232	Viviendas	17,902,878.09	17,902,878.09	-	2231	Títulos y Valores de la Deuda Pública Interna a Largo Plazo			
1233	Edificios no Habitacionales	-	-	-	2232	Títulos y Valores de la Deuda Pública Externa a Largo Plazo			
1234	Infraestructura	-	-	-	2233	Préstamos de la Deuda Pública Interna por Pagar a Largo Plazo			
1235	Construcciones en Proceso en Bienes del Dominio Público	-	-	-	2234	Préstamos de la Deuda Pública Externa por Pagar a Largo Plazo			
1236	Construcciones en Proceso en Bienes Propios	-	-	-	2235	Arrendamiento Financiero por Pagar a Largo Plazo			
1239	Otros Bienes Inmuebles	-	-	-					
1240	Bienes Muebles				2240	Pasivos Diferidos a Largo Plazo			
1241	Mobiliario y Equipo de Administración	5,537,491.93	4,698,922.67	838,569.26	2241	Créditos Diferidos a Largo Plazo			
1242	Mobiliario y Equipo Educativo y Recreativo	412,468.63	539,473.01	-127,004.38	2242	Intereses Cobrados por Adelantado a Largo Plazo			
1243	Equipo e Instrumental Médico y de Laboratorio	-	-	-	2249	Otros Pasivos Diferidos a Largo Plazo			
1244	Vehículos y Equipo de Transporte	-	-	-					
1245	Equipo de Defensa y Seguridad	3,451,510.65	3,464,472.17	-12,961.52	2250	Fondos y Bienes de Terceros en Garantía y/o Administración a Largo Plazo			
1246	Maquinaria, Otros Equipos y Herramientas	-	-	-	2251	Fondos en Garantía a Largo Plazo			
1247	Colecciones, Obras de Arte y Objetos Valiosos	1,673,512.65	694,977.49	978,535.16	2252	Fondos en Administración a Largo Plazo			
1248	Activos Biológicos	-	-	-	2253	Fondos Contingentes a Largo Plazo			
1249	Otros Bienes Muebles	-	-	-	2254	Fondos de Fideicomisos, Mandatos y Contratos Análogos a Largo Plazo			
					2255	Otros Fondos de Terceros en Garantía y/o Administración a Largo Plazo			
					2256	Valores y Bienes en Garantía a Largo Plazo			
1250	Activos Intangibles				2260	Provisiones a Largo Plazo			
1251	Software	-	-	-	2261	Provisión para Demandas y Juicios a Largo Plazo			
1252	Patentes, Marcas y Derechos	-	-	-	2262	Provisión para Pensiones a Largo Plazo			
1253	Concesiones y Franquicias	-	-	-	2263	Provisión para Contingencias a Largo Plazo			
1254	Licencias	-	-	-	2269	Otras Provisiones a Largo Plazo			
1259	Otros Activos Intangibles	-	-	-					
1260	Depreciación, Deterioro y Amortización Acumulada de Bienes					Total Pasivo no Circulante	35,008,761.87	35,008,761.87	-
1261	Depreciación Acumulada de Bienes Inmuebles	-2,340,962.72	-1,817,464.90	-523,497.82		Total Pasivo	44,960,442.97	35,759,350.41	9,201,092.56
1262	Depreciación Acumulada de Infraestructura	-	-	-	3000	Hacienda Pública/Patrimonio	5,917,138.08	452,462.14	5,464,675.94
1263	Depreciación Acumulada de Bienes Muebles	-2,340,962.72	-1,817,464.90	-523,497.82	3100	Hacienda Pública/Patrimonio Contribuido	5,245,824.05	5,245,824.05	-
1264	Deterioro Acumulado de Activos Biológicos	-	-	-	3110	Aportaciones	5,245,824.05	5,245,824.05	-
1265	Amortización Acumulada de Activos Intangibles	-	-	-	3111	Aportaciones	5,245,824.05	5,245,824.05	-
1270	Activos Diferidos				3120	Donaciones de Capital	-	-	-
1271	Estudios, Formulación y Evaluación de Proyectos	40,330.00	40,330.00	-	3121	Donaciones de Capital	-	-	-
1272	Derechos sobre Bienes en Régimen de Arrendamiento Financiero	-	-	-	3130	Actualización de la Hacienda Pública/Patrimonio	-	-	-
1273	Gastos Pagados por Adelantado a Largo Plazo	-	-	-	3131	Actualización de la Hacienda Pública/Patrimonio	-	-	-
1274	Anticipos a Largo Plazo	-	-	-	3200	Hacienda Pública/Patrimonio Generado	11,162,962.13	5,898,286.19	5,464,675.94
1275	Beneficios al Retiro de Empleados Pagados por Adelantado	-	-	-	3210	Resultados del Ejercicio: (Ahorro/Desahorro)	5,160,443.33	12,361,421.55	7,200,978.22
1279	Otros Activos Diferidos	40,330.00	40,330.00	-	3220	Resultados de Ejercicios Anteriores	5,160,443.33	12,361,421.55	7,200,978.22
1280	Estimación por Pérdida o Deterioro de Activos no Circulantes				3221	Resultados de Ejercicios Anteriores	6,002,518.80	6,663,135.36	-12,665,654.16
1281	Estimaciones por Pérdida de Cuentas Incobrables de Documentos por Cobrar a Largo Plazo	-	-	-	3230	Revalúos	6,002,518.80	6,663,135.36	-12,665,654.16
1282	Estimaciones por Pérdida de Cuentas Incobrables de Deudores Diversos por Cobrar a Largo Plazo	-	-	-	3231	Revalúo de Bienes Inmuebles	-	-	-
1283	Estimaciones por Pérdida de Cuentas Incobrables de Ingresos por Cobrar a Largo Plazo	-	-	-	3232	Revalúo de Bienes Muebles	-	-	-
1284	Estimaciones por Pérdida de Cuentas Incobrables de Préstamos Otorgados a Largo Plazo	-	-	-	3233	Revalúo de Bienes Intangibles	-	-	-
1289	Estimaciones por Pérdida de Otras Cuentas Incobrables a Largo Plazo	-	-	-	3239	Otros Revalúos	-	-	-
1290	Otros Activos no Circulantes				3240	Reservas			
1291	Bienes en Concesión	-	-	-	3241	Reservas de Patrimonio	-	-	-
1292	Bienes en Arrendamiento Financiero	-	-	-	3242	Reservas Territoriales	-	-	-
1293	Bienes en Comodato	-	-	-	3243	Reservas por Contingencias	-	-	-
					3250	Rectificaciones de Resultados de Ejercicios Anteriores	-	-	-
					3251	Cambios en Políticas Contables	-	-	-
					3252	Cambios por Errores Contables	-	-	-
	Total Activo no Circulante	21,139,737.30	20,824,665.86	315,071.44					

Cuenta (2)	Nombre de la Cuenta (3)	Año (4)		Variación (5)	Cuenta (3)	Nombre de la Cuenta (3)	Año (4)		Variación (5)
		2019	2018				2019	2018	
					3300	Exceso o Insuficiencia en la Actualización de la Hacienda Pública/Patrimonio	-	-	-
					3310	Resultado por Posición Monetaria	-	-	-
					3311	Resultado por Posición Monetaria	-	-	-
					3320	Resultado por Tenencia de Activos no Monetarios	-	-	-
					3321	Resultado por Tenencia de Activos no Monetarios	-	-	-
						Total Hacienda Pública/Patrimonio	5,917,138.08	452,462.14	5,464,675.94
						Total Activo (6)	39,043,304.89	35,306,888.27	3,736,416.62
						Total Pasivo y Hacienda Pública/Patrimonio (7)	39,043,304.89	35,306,888.27	3,736,416.62

CUENTAS DE ORDEN PRESUPUESTARIAS

LEY DE INGRESOS	
LEY DE INGRESOS ESTIMADA	4,686,530,350.00
LEY DE INGRESOS POR EJECUTAR	4,626,801,214.53
LEY DE INGRESOS RECAUDADA	59,729,135.47
PRESUPUESTO DE EGRESOS	
PRESUPUESTO DE EGRESOS APROBADO	4,686,539,350.00
PRESUPUESTO DE EGRESOS POR EJERCER	4,621,183,015.58
PRESUPUESTO DE EGRESOS DEVENGADO	3,718,095.78
PRESUPUESTO DE EGRESOS PAGADO	61,629,238.64

"Bajo protesta de decir verdad declaramos que los Estados Financieros y sus notas, son razonablemente correctos y son responsabilidad del emisor"


D. JESÚS REYES CONSUELO
 DIRECTOR


L. EN C. ARELY GÓFRE AVILEZ
 SUBDIRECTORA DE ADMINISTRACIÓN Y FINANZAS


LIC. LEONARDO JOAQUÍN BRAVO VILLANUEVA
 COMISARIO



DIRECCIÓN



SUBDIRECCIÓN DE ADMINISTRACIÓN Y FINANZA

Cuenta Pública 2019
Estado de Actividades Comparativo
(pesos)

Entidad Municipal: (1) **ZINACANTEPEC** No. 2105

Del 1 de Enero al 31 de Diciembre de 2019 (2)

Cuenta (3)	Concepto (4)	2019 (5)	2018 (5)	Variación (6)	
		Importe	Importe	Importe	%
4000	INGRESOS Y OTROS BENEFICIOS				
4100	Ingresos de la Gestión				
	Impuestos	59,719,457.41	48,324,857.01	11,394,600.40	19.08
	Cuotas y Aportaciones de Seguridad Social	-	-	-	-
	Contribuciones de Mejoras	-	-	-	-
	Derechos	-	-	-	-
	Productos de Tipo Corriente ¹	59,723,957.41	48,324,857.01	11,399,100.40	19.08
	Aprovechamientos de Tipo Corriente	-	-	-	-
	Ingresos por Venta de Bienes y Servicios	4,500.00	-	4,500.00	100.00
	Ingresos no Comprendidos en las Fracciones de la Ley de Ingresos Causados en Ejercicios Fiscales Anteriores Pendientes de Liquidación o Pago	-	-	-	-
4200	Participaciones, Aportaciones, Transferencias, Asignaciones, Subsidios y Otras Ayudas.				
	Participaciones y Aportaciones	-	-	-	-
	Transferencias, Asignaciones, Subsidios y Otras Ayudas	-	-	-	-
4300	Otros Ingresos y Beneficios				
	Ingresos Financieros	9,878.06	22,310.53	12,632.47	130.53
	Incremento por Variación de Inventarios	9,878.06	22,310.53	12,632.47	130.53
	Disminución del Exceso de Estimaciones por Pérdida o Deterioro u Obsolescencia	-	-	-	-
	Disminución del Exceso de Provisiones	-	-	-	-
	Otros Ingresos y Beneficios Varios	-	-	-	-
	Total de Ingresos y Otros Beneficios (7)	59,729,135.47	48,347,167.54	11,381,967.93	19.06
5000	GASTOS Y OTRAS PÉRDIDAS				
5100	Gastos de Funcionamiento				
	Servicios Personales	48,706,802.22	45,470,212.28	3,236,649.94	6.65
	Materiales y Suministros	26,222,509.81	23,503,266.95	2,719,243.48	10.37
	Servicios Generales	3,185,075.75	1,633,196.64	1,551,879.11	48.72
	Transferencias, Asignaciones, Subsidios y Otras Ayudas	19,289,276.66	20,333,749.29	1,034,472.63	5.36
5200	Transferencias, Asignaciones, Subsidios y Otras Ayudas				
	Transferencias Internas y Asignaciones al Sector Público	10,541,405.81	6,399,023.10	4,142,382.71	39.33
	Transferencias al Resto del Sector Público	-	-	-	-
	Subsidios y Subvenciones	10,541,405.81	6,399,023.10	4,142,382.71	39.30
	Ayudas Sociales	5,000.00	-	5,000.00	100.00
	Pensiones y Jubilaciones	-	-	-	-
	Transferencias a Fideicomisos, Mandatos y Contratos Análogos	-	-	-	-
	Transferencias a la Seguridad Social	-	-	-	-
	Donativos	-	-	-	-
	Transferencias al Exterior	-	-	-	-
5300	Participaciones y Aportaciones				
	Participaciones	-	-	-	-
	Aportaciones	-	-	-	-
	Convenios	-	-	-	-
5400	Intereses, Comisiones y Otros Gastos de la Deuda Pública				
	Intereses de la Deuda Pública	-	-	-	-
	Comisiones de la Deuda Pública	-	-	-	-
	Gastos de la Deuda Pública	-	-	-	-
	Costo por Coberturas	-	-	-	-
	Apoyos Financieros	-	-	-	-
	Adeudos de Ejercicios Fiscales Anteriores (ADEFAS) ¹	-	-	-	-
5500	Otros Gastos y Pérdidas Extraordinarias				
	Estimaciones, Depreciaciones, Deterioros, Obsolescencia y Amortizaciones	523,497.82	467,221.20	56,276.62	10.75
	Provisiones	523,497.82	-	523,497.82	100.00
	Disminución de Inventarios	-	-	-	-
	Aumento por Insuficiencia de Estimaciones por Pérdida o Deterioro y Obsolescencia	-	-	-	-
	Aumento por Insuficiencia de Provisiones	-	-	-	-
	Otros Gastos	-	467,221.20	467,221.20	-
5600	Inversión Pública				
	Inversión Pública no Capitalizable	5,112,812.95	8,372,132.61	3,259,319.56	1,209.01
	Bienes Muebles e Intangibles	5,104,312.95	8,266,131.56	3,161,818.61	61.94
		8,500.00	106,000.95	97,500.95	1,147.07
5700	Total de Gastos y Otras Pérdidas (8)	64,889,578.80	60,708,589.09	4,180,989.71	6.44
	Resultado del Ejercicio (Ahorro/Desahorro) (9)	5,160,443.33	12,381,421.55	7,200,978.22	139.54

¹ No se incluyen: Utilidades de Intereses. Por regla de presentación se revelan como ingresos financieros

² Bajo protesta de decir verdad declaramos que los Estados Financieros y sus notas, son razonablemente correctos y son responsabilidad del emisor.

SUS REYES CONSUELO
 DIRECTOR
 OPDAPAS
 ZINACANTEPEC
 GOBIERNO MUNICIPAL DE ZINACANTEPEC
 2019 - 2021

DIRECCIÓN

LEN CARBELLONFRE AVILEZ
 SUBDIRECCIÓN DE ADMINISTRACIÓN Y
 FINANZAS
 OPDAPAS
 ZINACANTEPEC
 GOBIERNO MUNICIPAL DE ZINACANTEPEC
 2019 - 2021

**SUBDIRECCIÓN DE
ADMINISTRACIÓN
Y FINANZA**

LIC. LEONARDO ISAGUIRRE BRAVO
 YELANUEVA
 COMISARIO



Cuenta Pública 2019
Estado de Variación en la Hacienda Pública
(Pesos)

Entidad Municipal: (1) **ZINACANTEPEC No. 2105**

Del 1 de Enero al 31 de Diciembre de 2019 (2)

Concepto (3)	Hacienda Pública/ Patrimonio Contribuido (4)	Hacienda Pública/ Patrimonio Generado de Ejercicios Anteriores (5)	Hacienda Pública/ Patrimonio Generado del Ejercicio (6)	Exceso o Insuficiencia en la Actualización de la Hacienda Pública / Patrimonio (7)	Total (8)
Hacienda Pública / Patrimonio Contribuido Neto 2018 (9)					
Aportaciones	5,245,824.05				5,245,824.05
Donaciones de Capital	5,245,824.05				5,245,824.05
Actualización de la Hacienda Pública/Patrimonio	-				-
Hacienda Pública / Patrimonio Generado Neto 2018 (10)					
Resultados del Ejercicio (Ahorro/Desahorro)		5,698,286.19			5,698,286.19
Resultados de Ejercicios Anteriores					
Revalúos		5,698,286.19			5,698,286.19
Reservas					
Rectificaciones de Resultados de Ejercicios Anteriores					
Exceso o Insuficiencia en la Actualización de la Hacienda Pública/Patrimonio Neto 2018 (11)					
Resultado por Posición Monetaria					
Resultado por Tenencia de Activos no Monetarios					
Hacienda Pública / Patrimonio Neto Final 2018 (12)	5,245,824.05	5,698,286.19			452,462.14
Cambios en la Hacienda Pública / Patrimonio Contribuido Neto 2019 (13)					
Aportaciones	-				-
Donaciones de Capital	-				-
Actualización de la Hacienda Pública/Patrimonio	-				-
Variaciones de la Hacienda Pública / Patrimonio Generado Neto 2019 (14)					
Resultados del Ejercicio (Ahorro/Desahorro)			5,464,675.94		5,464,675.94
Resultados de Ejercicios Anteriores			5,160,443.33		5,160,443.33
Revalúos			304,232.61		304,232.61
Reservas					
Rectificaciones de Resultados de Ejercicios Anteriores					
Cambios en el Exceso o Insuficiencia en la Actualización de la Hacienda Pública/Patrimonio Neto 2019 (15)					
Resultado por Posición Monetaria					
Resultado por Tenencia de Activos no Monetarios					
Hacienda Pública / Patrimonio Neto Final 2019 (16)	5,245,824.05	5,698,286.19	5,464,675.94		5,917,138.08

"Bajo protesta de decir verdad declaramos que los Estados Financieros y sus notas, son razonablemente correctos y son responsabilidad del emisor"

P. D. REYES CONSUELO
DIRECTOR

L. E. C. ARELI ONOFRE AVILEZ
SUBDIRECTORA DE ADMINISTRACIÓN Y FINANZAS

LIC. LEONARDO JOAQUÍN BRAVO VILLALOBOS
COMISARIO



DIRECCIÓN



**SUBDIRECCIÓN DE
ADMINISTRACIÓN
Y FINANZA**



Cuenta Pública 2019

Estado de Cambios en la Situación Financiera

(pesos)

Entidad Municipal: (1) ZINACANTEPEC No. 2105

Del 1 de Enero al 31 de Diciembre de 2019 (2)

Cuenta (3)	Nombre de la Cuenta (4)	Origen (5)	Aplicación (6)
1000	Activo		
1100	Activo Circulante	225,884.20	3,647,229.38
1110	Efectivo y Equivalentes	60,556.76	-
1120	Derechos a Recibir Efectivo o Equivalentes	-	3,397,229.38
1130	Derechos a Recibir Bienes o Servicios	-	250,000.00
1140	Inventario	-	-
1150	Almacenes	165,327.44	-
1180	Estimación por Pérdida o Deterioro de Activos Circulantes	-	-
1190	Otros Activos Circulantes	-	-
1200	Activo no Circulante	523,497.82	838,569.26
1210	Inversiones Financieras a Largo Plazo	-	-
1220	Derechos a Recibir Efectivo o Equivalentes a Largo Plazo	-	-
1230	Bienes Inmuebles, Infraestructura y Construcciones en Proceso	-	-
1240	Bienes Muebles	-	838,569.26
1250	Activos Intangibles	-	-
1260	Depreciación, Deterioro y Amortización Acumulada de Bienes	523,497.82	-
1270	Activos Diferidos	-	-
1280	Estimación por Pérdida o Deterioro de Activos no Circulantes	-	-
1290	Otros Activos no Circulantes	-	-
2000	Pasivo		
2100	Pasivo Circulante	9,201,092.56	-
2110	Cuentas por Pagar a Corto Plazo	9,201,092.56	-
2120	Documentos por Pagar a Corto Plazo	-	-
2130	Porción a Corto Plazo de la Deuda Pública a Largo Plazo	-	-
2140	Títulos y Valores a Corto Plazo	-	-
2150	Pasivos Diferidos a Corto Plazo	-	-
2160	Fondos y Bienes de Terceros en Garantía y / o Administración a Corto Plazo	-	-
2170	Provisiones a Corto Plazo	-	-
2190	Otros Pasivos a Corto Plazo	-	-
2200	Pasivo no Circulante	-	-
2210	Cuentas por Pagar a Largo Plazo	-	-
2220	Documentos por Pagar a Largo Plazo	-	-
2230	Deuda Pública a Largo Plazo	-	-
2240	Pasivos Diferidos a Largo Plazo	-	-
2250	Fondos y Bienes de Terceros en Garantía y / o en Administración a Largo Plazo	-	-
2260	Provisiones a Largo Plazo	-	-
3000	Hacienda Pública / Patrimonio		
3100	Hacienda Pública / Patrimonio Contribuido		
3110	Aportaciones	-	-
3120	Donaciones de Capital	-	-
3130	Actualización de la Hacienda Pública / Patrimonio	-	-
3200	Hacienda Pública / Patrimonio Generado		5,464,675.94
3210	Resultados del Ejercicio: (Ahorro/Desahorro)	-	5,160,443.33
3220	Resultados de Ejercicios Anteriores	-	304,232.61
3230	Revalúos	-	-



Cuenta Pública 2019

Estado de Cambios en la Situación Financiera


(pesos)

Entidad Municipal: (1) ZINACANTEPEC No. 2105

Del 1 de Enero al 31 de Diciembre de 2019 (2)

Cuenta (3)	Nombre de la Cuenta (4)	Origen (5)	Aplicación (6)
3240	Reservas	-	-
3250	Rectificaciones de Resultados de Ejercicios Anteriores	-	-
3300	Exceso o Insuficiencia en la Actualización de la Hacienda Pública / Patrimonio	-	-
3310	Resultado por Posición Monetaria	-	-
3320	Resultado por Tenencia de Activos no Monetarios	-	-
Total (7)		9,950,474.58	9,950,474.58


"Bajo protesta de decir verdad declaramos que los Estados Financieros y sus notas, son razonablemente correctos y son responsabilidad del emisor"



P.D. JESÚS REYÉS CONSUELO
DIRECTOR



L. EN C. ARELI ONOFRE AVILEZ
SUBDIRECTORA DE ADMINISTRACIÓN Y FINANZAS



LIC. LEONARDO JOAQUÍN BRAVO
VILLANUEVA COMISARIO





Cuenta Pública 2019
Estado de Flujos de Efectivo
(pesos)

Entidad Municipal: (1) ZINACANTEPEC No. 2105

Del 1 de Enero al 31 de Diciembre de 2019 (2)

Concepto (3)	Importe 2019 (4)	Importe 2018 (4)
Flujos de Efectivo de las Actividades de Operación		
Origen (5)	14,275,410.05	484,040.61
Impuestos	387,317.63	
Cuotas y Aportaciones de Seguridad Social		
Contribuciones de Mejoras		
Derechos	60,580,501.16	446,375.35
Productos de Tipo Corriente		
Aprovechamientos de Tipo Corriente		
Ingresos por Ventas de Bienes y Servicios		
Ingresos no Comprendidos en los Numerales Anteriores Causados en Ejercicios Fiscales Anteriores Pendientes de Liquidación o Pago		
Participaciones y Aportaciones		
Transferencias, Asignaciones, Subsidios y Otras Ayudas		
Otros Orígenes de Operación	75,243,228.84	37,665.26
Aplicación (6)	26,040,450.31	5,760,589.23
Servicios Personales	24,879,955.78	3,169,836.11
Materiales y Suministros	3,482,607.34	274,683.71
Servicios Generales	18,031,848.15	1,784,940.48
Transferencias Internas y Asignaciones al Sector Público		
Transferencias al Resto del Sector Público		
Subsidios y Subvenciones	10,321,359.40	836,403.40
Ayudas Sociales		
Pensiones y Jubilaciones		
Transferencias a Fideicomisos, Mandatos y Contratos Análogos		
Transferencias a la Seguridad Social		
Donativos		
Transferencias al Exterior		
Participaciones		
Aportaciones		
Convenios		
Otras Aplicaciones de Operación	82,756,220.98	1,916,899.75
Flujos Netos de Efectivo por Actividades de Operación	11,765,040.26	6,244,629.84
Flujos de Efectivo de las Actividades de Inversión		
Origen	3,000,000.00	901,487.97
Bienes Inmuebles, Infraestructura y Construcciones en Proceso		
Bienes Muebles		9,891.72
Otros Orígenes de Inversión	3,000,000.00	891,596.25
Aplicación	14,825,597.02	3,292,152.71
Bienes Inmuebles, Infraestructura y Construcciones en Proceso	6,041,137.32	
Bienes Muebles	784,459.70	89,042.81
Otras Aplicaciones de Inversión	8,000,000.00	3,203,109.90
Flujos Netos de Efectivo de las Actividades de Inversión	11,825,597.02	2,390,664.74
Flujo de Efectivo por Actividades de Financiamiento		
Origen		27,207,885.25
Endeudamiento Neto		
Interno		
Externo		
Otros Orígenes de Financiamiento		27,207,885.25
Aplicación		19,503,295.19
Servicios de la Deuda		
Interno		
Externo		
Otras Aplicaciones de Financiamiento		19,503,295.19
Flujos Netos de Efectivo por Actividades de Financiamiento		7,704,590.06
Incremento/Disminución Neta en el Efectivo y Equivalentes al Efectivo	60,556.76	930,704.52



Cuenta Pública 2019
Estado de Flujos de Efectivo
(pesos)

Entidad Municipal: (1) ZINACANTEPEC No. 2105

Del 1 de Enero al 31 de Diciembre de 2019 (2)

Concepto (3)	Importe 2019 (4)	Importe 2018 (4)
Efectivo y Equivalentes al Efectivo al Inicio del Ejercicio	109,733.68	1,040,438.20
Efectivo y Equivalentes al Efectivo al Final del Ejercicio	49,176.92	109,733.68

"Bajo protesta de decir verdad declaramos que los Estados Financieros y sus notas, son razonablemente correctos y son responsabilidad del emisor"

P.D. JESÚS REYES CONSUELO
DIRECTOR

L. EN C. ARELI ONOFRE AVILEZ
SUBDIRECTORA DE ADMINISTRACIÓN Y FINANZAS

LIC. LEONARBO JOAQUIN BRAVO VILLANUEVA
COMISARIO





Cuenta Pública 2019
Estado Analítico del Activo
(pesos)

Entidad Municipal: (1) **ZINACANTEPEC** No. 2105

Del 1 de Enero al 31 de Diciembre de 2019 (2)

Concepto (3)	Saldo Inicial (4)	Cargos del Período (5)	Abonos del Período (6)	Saldo Final (7)	Variación del Período (8)
	1	2	3	4=(1+2-3)	(4-1)
ACTIVO					
Activo Circulante	14,482,222.41	209,776,733.86	206,355,388.68	17,903,567.59	3,421,345.18
Efectivo y Equivalentes	109,733.68	193,746,660.35	193,807,217.11	49,176.92	60,556.76
Derechos a Recibir Efectivo o Equivalentes	14,372,488.73	15,583,584.08	12,186,354.70	17,769,718.11	3,397,229.38
Derechos a Recibir Bienes o Servicios	-	250,000.00	-	250,000.00	250,000.00
Inventarios	-	-	-	-	-
Almacenes	-	196,489.43	361,816.87	165,327.44	165,327.44
Estimación por Pérdida o Deterioro de Activos Circulantes	-	-	-	-	-
Otros Activos Circulantes	-	-	-	-	-
Activo no Circulante	20,824,665.86	1,601,890.11	1,286,818.67	21,139,737.30	315,071.44
Inversiones Financieras a Largo Plazo	-	-	-	-	-
Derechos a Recibir Efectivo o Equivalentes a Largo Plazo	-	-	-	-	-
Bienes Inmuebles, Infraestructura y Construcciones en Proceso	17,902,878.09	-	-	17,902,878.09	-
Bienes Muebles	4,698,922.67	1,601,890.11	763,320.85	5,537,491.93	838,569.26
Activos Intangibles	-	-	-	-	-
Depreciación, Deterioro y Amortización Acumulada de Bienes	1,817,464.90	-	523,497.82	2,340,962.72	523,497.82
Activos Diferidos	40,330.00	-	-	40,330.00	-
Estimación por Pérdida o Deterioro de Activos no Circulantes	-	-	-	-	-
Otros Activos no Circulantes	-	-	-	-	-
Total del Activo (9)	35,306,888.27	211,378,623.97	207,642,207.35	39,043,304.89	3,736,416.62

Bajo protesta de decir verdad declaramos que los Estados Financieros y sus notas, son razonablemente correctos y son responsabilidad del emisor



P.D. JESUS REYES CONSUELO
DIRECTOR

LIC. ENI CARELI ONOFRE AVILÉZ
SUBDIRECTORA DE ADMINISTRACIÓN Y FINANZAS

SUBDIRECCIÓN DE
ADMINISTRACIÓN
Y FINANZA

LIC. LEONARDO JOAQUÍN BRAVO VILLANUEVA
COMISARIO

Cuenta Pública 2019
Estado Analítico de la Deuda y Otros Pasivos
 (pesos)

Entidad Municipal: (1) ZINACANTEPEC No. 2105

Del 1 de Enero al 31 de Diciembre de 2019 (2)

Denominación de las Deudas (3)	Moneda de Contratación (4)	Institución o País Acreedor (5)	Saldo Inicial del Periodo (6)	Saldo Final del Periodo (7)
Deuda Pública				
Corto Plazo				
Deuda Interna				
Instituciones de Crédito:			750,588.54	9,951,681.10
2111-0001-0003-0000-0001	M.N.	GUILLERMO ZARZA ESQUIVEL	-	-
2111-0001-0003-0000-0002	M.N.	ISIDRO ACASIO ARRIAGA SALGADO	-	-
2111-0001-0003-0000-0003	M.N.	LILIA HERNESTINA LOPEZ DOMINGUEZ	-	-
2111-0001-0003-0000-0004	M.N.	ALBERTO RAMIREZ LUVIANOS	-	-
2111-0001-0003-0000-0005	M.N.	GOMEZ DAVILA DAVID RICARDO	-	-
2111-0001-0003-0000-0006	M.N.	LUIS ALFREDO HERRERA MARMOLEJO	-	-
2111-0001-0003-0000-0007	M.N.	CRECENCIA CONTRERAS GARCIA	-	-
2111-0001-0003-0000-0008	M.N.	ALEJANDRE ESTRADA ESQUIVEL	-	-
2111-0001-0003-0000-0009	M.N.	JUDITH GUADARRAMA ALVAREZ	-	-
2111-0001-0003-0000-0010	M.N.	MISAEI RODRIGO SANCHEZ GARCIA	-	-
2111-0001-0003-0000-0011	M.N.	MARIO VALLEJO MADRAZO	-	-
2111-0001-0003-0000-0012	M.N.	JUAN MANUEL MEDINA NAVARRETE	-	-
2111-0001-0003-0000-0013	M.N.	ABRAHAM MORALES GONZALEZ	-	-
2111-0001-0003-0000-0014	M.N.	EVA JAIMES BENITEZ	-	-
2111-0001-0003-0000-0015	M.N.	FIDEL SERRANO DEGOLLADO	-	-
2111-0001-0003-0000-0016	M.N.	BENJAMIN DOMINGUEZ CADENA	-	-
2111-0001-0003-0000-0017	M.N.	EDGAR VENEGAS ORIHUELA	-	-
2111-0001-0003-0000-0018	M.N.	JOSE ARTURO SILIS CAUDILLO	-	-
2111-0001-0003-0000-0019	M.N.	LUIS MARTIN SANDOVAL MONROY	-	-
2111-0001-0003-0000-0020	M.N.	JAIME GONZALEZ MARTINEZ	-	-
2111-0001-0003-0000-0021	M.N.	PIPIÑO MOTA VELAZQUEZ	-	-
2111-0001-0003-0000-0022	M.N.	SERGIO FIGUEROA RAMIREZ	-	-
2111-0001-0003-0000-0023	M.N.	FELIPE BENHUMEA ZARAGOZA	-	-
2111-0001-0003-0000-0024	M.N.	PABLO CIENEGA ROSARIO	-	-
2111-0001-0003-0000-0025	M.N.	JACINTO ANTONIO CRUZ EVARISTO	-	-
2111-0001-0003-0000-0026	M.N.	SILVESTRE DIAZ OROZCO	-	-
2111-0001-0003-0000-0027	M.N.	MARCIAL ENCASTIN DE LA CRUZ	-	-
2111-0001-0003-0000-0028	M.N.	ENRIQUE CARLOS LOPEZ ITURBE	-	-
2111-0001-0003-0000-0029	M.N.	JOSE FACUNDO MORENO ROMERO	-	-
2111-0001-0003-0000-0030	M.N.	LUCIANO NENGUA DESIDERIO	-	-
2111-0001-0003-0000-0031	M.N.	VENTURA OLIVO SANTILLAN	-	-
2111-0001-0003-0000-0032	M.N.	JUAN REYNALDO PALMA GUADARRAMA	-	-
2111-0001-0003-0000-0033	M.N.	MARIBEL ROMANA SANCHEZ JUAREZ	-	-
2111-0001-0003-0000-0034	M.N.	ROMAN JAVIER SANTILLAN RAMIREZ	-	-
2111-0001-0003-0000-0035	M.N.	ISIDRO ACASIO ARRIAGA SALGADO	-	-
2111-0001-0003-0000-0036	M.N.	SERGIO ARTURO COLIN HERNANDEZ	-	-
2111-0001-0003-0000-0037	M.N.	ARMANDO GOMEZ ESQUIVEL	-	-
2111-0001-0003-0000-0038	M.N.	CINTIA LILIANA DIAZ RUIZ	-	-
2111-0001-0003-0000-0039	M.N.	LUIS FELIPE ALEJANDRO GOMEZ SANCHEZ	-	-
2111-0001-0003-0000-0040	M.N.	JOSE ALFREDO FRAUSTO RENDON	-	-
2111-0001-0003-0000-0041	M.N.	ANGEL GARCIA MEDRANO	-	-
2111-0001-0003-0000-0042	M.N.	DANIEL CHANONA DIAZ	-	-
2111-0001-0003-0000-0043	M.N.	PORFIRIO HURTADO SALGADO	-	-
2111-0001-0003-0000-0044	M.N.	PASCASIO MIGUEL ANGEL JUAN MEJIA	-	-
2111-0001-0003-0000-0045	M.N.	ARTURO CRUZ PICHARDO	-	-
2111-0001-0003-0000-0046	M.N.	FLORES DE LA LUZ JORGE ALEJANDRO	-	-
2111-0001-0003-0000-0047	M.N.	FLORES DE LA LUZ JOSÉ LUIS	-	-
2111-0001-0003-0000-0048	M.N.	GARCIA MARTINEZ JOSÉ ALEXIS	-	-
2111-0001-0003-0000-0049	M.N.	RIVERA JUAREZ GERARDO	-	-
2111-0001-0003-0000-0050	M.N.	ROMERO DOMINGUEZ VICTOR MABUEL	-	-
2111-0001-0003-0000-0051	M.N.	ZARZA ESQUIVEL GUILLERMO	-	-
2111-0001-0003-0000-0052	M.N.	RIVERA JUAREZ GERARDO	-	-
2111-0001-0003-0000-0053	M.N.	VERONICA LOPEZ VALDEZ	7,731.75	7,731.75
2111-0001-0003-0000-0054	M.N.	JOSE FACUNDO MORENO ROMERO	-	-
2111-0001-0003-0000-0055	M.N.	CINTHIA LILIANA DIAZ RUIZ	5,713.46	5,713.46
2111-0001-0003-0000-0056	M.N.	ANA LILIA ONTIVEROS GARCIA	-	-
2111-0001-0003-0000-0057	M.N.	FERNANDO REZA SOTRES	-	-
2112-0001-0066-0000-0001	M.N.	SUELDOS Y SALARIOS POR PAGAR	-	13,996.37
2112-0001-0066-0000-0002	M.N.	DISTRIBUIDORA DE PVC DE TOLUCA S.A. DE C.V.	-	-
2112-0001-0066-0000-0003	M.N.	JAVIER CHAVEZ AGUILAR	-	-
2112-0001-0066-0000-0004	M.N.	DUMGAR S.A. DE CV	-	-
2112-0001-0066-0000-0005	M.N.	GUADALUPE RAMIREZ SANCHEZ	-	-
2112-0001-0066-0000-0006	M.N.	RADIOCOMUNICACION, SISTEMAS Y SERVICIOS	-	-
2112-0001-0066-0000-0007	M.N.	GRUPO WOL, S.A. DE C.V.	-	-
2112-0001-0066-0000-0008	M.N.	TECNOLOGIA Y DESARROLLO ELECTROMECANICA	-	-
2112-0001-0066-0000-0009	M.N.	LEOVIGILDA REYES MEJIA	-	-
2112-0001-0066-0000-0010	M.N.	REFACCIONES DIESEL ZINACANTEPEC SA DE CV	-	-
2112-0001-0066-0000-0011	M.N.	FETMA, S. DE RL MI	-	-
2112-0001-0066-0000-0012	M.N.	ARTURO CUEVAS RAMIREZ	-	-
2112-0001-0066-0000-0013	M.N.	CATECNIS S.A. DE C.V.	-	-
2112-0001-0066-0000-0014	M.N.	HERRAJES Y SOLDADURAS DEL-BAJIO	-	-
2112-0001-0066-0000-0015	M.N.	IMELDA VILLEGAS MELGAR	-	-
2112-0001-0066-0000-0016	M.N.	RAFAEL AVELLANEDA VENEGAS	-	-
2112-0001-0066-0000-0017	M.N.	MARIA MALDONADO BENITEZ	-	-
2112-0001-0066-0000-0018	M.N.	JAVIER ALEJO ROMERO HERNANDEZ	-	-
2112-0001-0066-0000-0019	M.N.	CESAR TRUJILLO FIGUEROA	-	-
2112-0001-0066-0000-0020	M.N.	LEOBARDA MARTINEZ GODINEZ	-	-
2112-0001-0066-0000-0021	M.N.	MAYRA LOLY VILCHIS SANCHEZ	-	-
2112-0001-0066-0000-0022	M.N.	CANAL XXI S.A. DE C.V.	-	-
2112-0001-0066-0000-0023	M.N.	DANIELLA SUAREZ VILCHIS	-	-
2112-0001-0066-0000-0024	M.N.	CONSTRUCTORES OJUELOS S.A. DE C.V.	-	-
2112-0001-0066-0000-0025	M.N.	BODEGA AVANTE DE TOLUCA SA DE CV	-	-
2112-0001-0066-0000-0026	M.N.	FIANZAS ASECAM S.A. GRUPO FINANCIERO A	-	-
2112-0001-0066-0000-0026	M.N.	JAVIER DIAZ MEDINA	-	-



Cuenta Pública 2019
Estado Analítico de la Deuda y Otros Pasivos
 (pesos)

Entidad Municipal: (1) ZINACANTEPEC No. 2105

Del 1 de Enero al 31 de Diciembre de 2019 (2)

Denominación de las Deudas (3)	Moneda de Contratación (4)	Institución o País Acreedor (5)	Saldo Inicial del Periodo (6)	Saldo Final del Periodo (7)
2112-0001-0066-0000-0027	M.N.	CANDELARIO RAMIREZ RIOS		
2112-0001-0066-0000-0028	M.N.	CSP CORPORATIVO DE SERVICIOS EMPRESAR		
2112-0001-0066-0000-0029	M.N.	PIMENTEL CASTILLO ALEJANDRO		
2112-0001-0066-0000-0030	M.N.	CELINA GONZALEZ MEJIA		
2112-0001-0066-0000-0032	M.N.	LUIS JUVENTINO PIÑA VALDEZ		
2112-0001-0066-0000-0033	M.N.	JUAN MANUEL SANTILLAN LIRA		
2112-0001-0066-0000-0034	M.N.	COMPUBLOBAL S.A. DE C.V.		
2112-0001-0066-0000-0041	M.N.	ESPERANZA ARISELDA VILCHIS VELAZQUEZ		
2112-0001-0066-0000-0042	M.N.	COMERCIALIZADORA BELINGER S.A. DE C.V.		
2112-0001-0066-0000-0048	M.N.	ASESORIA TÉCNICA EN COMPUTO S.A. DE C.V.		
2112-0001-0066-0000-0054	M.N.	CIA PERIODISTICA DEL SOL DEL EDO DE MEX		
2112-0001-0066-0000-0067	M.N.	RAUL ROMERO SANCHEZ		
2112-0001-0066-0000-0072	M.N.	CHEVY SAN CARLOS SA DE CV		
2112-0001-0066-0000-0075	M.N.	MATERIAL PARA LA CONSTRUCCION Y FABRI		
2112-0001-0066-0000-0077	M.N.	DISTRIBUIDORA DE MATERIALES ZINACANTE		
2112-0001-0066-0000-0080	M.N.	ORVI COMBUSTIBLES S.A. DE C.V.		
2112-0001-0066-0000-0083	M.N.	GUILLERMO ZARZA ESQUIVEL		
2112-0001-0066-0000-0091	M.N.	HECTOR HUGO GARCIA AGUILAR		
2112-0001-0066-0000-0092	M.N.	LUIS FERNANDO JUAREZ MARTINEZ		
2112-0001-0066-0000-0095	M.N.	JOSÉ MANUEL BECERRIL VALDEZ		
2112-0001-0066-0000-0096	M.N.	EPS TOLUCA SA DE CV		
2112-0001-0066-0000-0097	M.N.	SOLUCIONES INTEGRALES Y STOCK SA DE CV		
2112-0001-0066-0000-0098	M.N.	OPERADORA DE GASOLINERAS AP SA DE CV		
2112-0001-0066-0000-0099	M.N.	MIGUEL ANGEL HERRERA OROZCO		
2112-0001-0066-0000-0100	M.N.	GOMORA GARAY OSCAR DAVID		
2112-0001-0066-0000-0101	M.N.	GERG SA DE CV		
2112-0001-0066-0000-0102	M.N.	OMAR MORALES RÁMIREZ		
2112-0001-0066-0000-0103	M.N.	J. MERCED DE LA CRUZ ESQUIVEL		
2112-0001-0066-0000-0104	M.N.	FRANCISCO JAVIER RAMÍREZ MAÑON		
2112-0001-0066-0000-0105	M.N.	SISTEMA DE IMPRESIÓN DIGITAL S.A DE C.V		
2112-0001-0066-0000-0106	M.N.	MONSERRATH GABRIELA PATIÑO OCAMPO		
2112-0001-0066-0000-0107	M.N.	COMERCIALIZADORA PROMAC S.A DE C.V		
2112-0001-0066-0000-0108	M.N.	MASANVER OPERADORA DE NEGOCIOS S.A.		
2112-0001-0066-0000-0109	M.N.	RODRIGUEZ VAZQUEZ AUDITORES CONSULT		
2112-0001-0066-0000-0110	M.N.	ITSIE S.A. DE CV		
2112-0001-0066-0000-0111	M.N.	INICIATIVAS INDUSTRIALES DE JALISCO S.A. D		
2112-0001-0066-0000-0112	M.N.	DANIEL CHAVEZ GONZALEZ		
2112-0001-0066-0000-0113	M.N.	SANTIAGO NEFTALI SANCHEZ ALCALA		
2112-0001-0066-0000-0114	M.N.	DISTRIBUCIONES Y SOLUCIONES AMAG S.A.		
2112-0001-0066-0000-0115	M.N.	CONSULTORES EMPRESARIALES DEL VALLE D		
2112-0001-0066-0000-0116	M.N.	EDUARDO MENDOZA ALVAREZ		
2112-0001-0066-0000-0117	M.N.	ARAUJO GARCÍA CESAR		
2112-0001-0066-0000-0118	M.N.	INNOVACIÓN ESTRATEGIA DE ALTO NIVEL LC		
2112-0001-0066-0000-0119	M.N.	RAUL ROMERO ESQUIVEL		
2112-0001-0066-0000-0120	M.N.	JORGE ADRIAN MELO RODRIGUEZ		
2112-0001-0066-0000-0121	M.N.	SERVICIO POSTAL MEXICANO		
2112-0001-0066-0000-0122	M.N.	POZOS Y BOMBAS INOXIDABLES S.A. DE C.V.		
2112-0001-0066-0000-0123	M.N.	MAQUINARIA Y EQUIPAMIENTO TRT SA DE C		
2112-0001-0066-0000-0124	M.N.	ISRAEL TORRES LOPEZ		
2112-0001-0066-0000-0125	M.N.	CONSORCIO CEVICO MEXICANA. S.A. DE C.V		
2112-0001-0066-0000-0126	M.N.	VELCON CONSTRUCCIONES, S.A DE C.V.		
2112-0001-0066-0000-0127	M.N.	JACOBO LOPEZ FLORES		
2112-0001-0066-0000-0128	M.N.	FRANCISCO DE LA CRUZ GONZALEZ		
2112-0001-0066-0000-0129	M.N.	FERNANDO DIAZ GONZALEZ		
2112-0001-0066-0000-0130	M.N.	IUSA MEDICION SA DE CV		
2112-0001-0066-0000-0131	M.N.	DIEGO ARMANDO GARCIA PALENCIA		
2112-0001-0066-0000-0132	M.N.	MARCO ANTONIO MEJIA GONZALEZ		
2112-0001-0066-0000-0133	M.N.	NOHEMI CONTRERAS MARTINEZ		
2112-0001-0066-0000-0134	M.N.	OSVALDO TORRES HERNANDEZ		
2112-0001-0066-0000-0135	M.N.	MARIA DEL CARMEN MONDRAGON HERNAN		
2112-0001-0066-0000-0136	M.N.	JAIMÉ CASTILLO LICEA		
2112-0001-0066-0000-0137	M.N.	JOHSUA AMADEUS GONZALEZ MENDIENTA		
2112-0001-0066-0000-0138	M.N.	JORGE ANTONIO MEJIA RAMON		
2112-0001-0066-0000-0139	M.N.	ARACELI HERBERT HERNANDEZ		
2112-0001-0066-0000-0140	M.N.	COMBUSTIBLE ZINA, S.A DE C.V		
2112-0001-0066-0000-0141	M.N.	SERVICIO PLAZAS AP S.A DE C.V		
2112-0001-0066-0000-0142	M.N.	GILDARDO GARCIA SANCHEZ		
2112-0001-0066-0000-0143	M.N.	MARTINEZ PEREZ JORGE		
2112-0001-0066-0000-0144	M.N.	DISTRIBUIDOR PAPELERO DE TOLUCA S.A. DE		
2112-0001-0066-0000-0145	M.N.	GRUPO FERRETERO MARVIL S.A. DE C.V.		
2112-0001-0066-0000-0146	M.N.	JOSE RAUL MOLINA MENDOZA		
2112-0001-0066-0000-0147	M.N.	VERONICA ALVAREZ CASTAÑEDA		
2112-0001-0066-0000-0148	M.N.	RICARDA GARCIA URIBE		
2112-0001-0066-0000-0149	M.N.	CONSTRUCCIONES Y PERFORACIONES ISJAN		
2112-0001-0066-0000-0150	M.N.	GRUPO FALPAG SA DE CV		
2112-0001-0066-0000-0151	M.N.	GARDUÑO FUENTES ARMANDO		
2112-0001-0066-0000-0152	M.N.	ROSA MARIA JAIMES BAUTISTA		
2112-0001-0066-0000-0153	M.N.	JUAN CARLOS CONTRERAS VILCHIS		
2112-0001-0066-0000-0154	M.N.	COMERCIAL ROSHFRANS, S. A. DE C. V.		
2112-0001-0066-0000-0155	M.N.	TUBOS DE CONCRETO DE TOLUCA S. A. DE C.		
2112-0001-0066-0000-0156	M.N.	JOSE ANTONIO URBINA FERREYRO		
2112-0001-0066-0000-0157	M.N.	COMERCIALIZADORA CHUAC S. A. DE C. V.		
2112-0001-0066-0000-0158	M.N.	GRUPO LIMMAR S. A. DE C. V.		
2112-0001-0066-0000-0159	M.N.	FERRETERIA VILCHIS		
2112-0001-0066-0000-0160	M.N.	BALBINO DE LEON CANO		
2112-0001-0066-0000-0161	M.N.	PINTURAS Y RECUBRIMENTPS ALVAREZ SAL		
2112-0001-0066-0000-0162	M.N.	ANGEL ALFIERO CABRERA		
2112-0001-0066-0000-0163	M.N.	ELECTIKA SA DE CV		
2112-0001-0066-0000-0164	M.N.	EDWIN MAYA AVILA		
2112-0001-0066-0000-0165	M.N.	MOTORES B10 SA DE CV		
2112-0001-0066-0000-0166	M.N.	IVAN VERON ESQUIVEL		



Estado Analítico de la Deuda y Otros Pasivos
(pesos)

Cuenta Pública 2019

Entidad Municipal: (1) ZINACANTEPEC No. 2105

Del 1 de Enero al 31 de Diciembre de 2019 (2)

Denominación de las Deudas (3)	Moneda de Contratación (4)	Institución o País Acreedor (5)	Saldo Inicial del Periodo (6)	Saldo Final del Periodo (7)
2112-0001-0066-0000-0167	M.N.	MARK LOGISTY SA DE CV	-	-
2112-0001-0066-0000-0168	M.N.	DESARROLLO G57 SA DE CV	-	-
2112-0001-0066-0000-0169	M.N.	HIDROSERVICIOS TECNICOS Y DESASOLVE SA	-	-
2112-0001-0066-0000-0170	M.N.	JONATHAN CRUZ FLORES	-	-
2112-0001-0066-0000-0171	M.N.	COMISION FEDERAL DE ELECTRICIDAD	-	-
2112-0001-0066-0000-0172	M.N.	CESAR GONZALEZ HERNANDEZ	-	-
2112-0001-0066-0000-0173	M.N.	Telefonos de México	-	-
2112-0001-0066-0000-0174	M.N.	Gabinete de Cobranza Especializado	-	-
2112-0001-0066-0000-0175	M.N.	CONSTRUYENDO OBRAS Y NEGOCIOS FILITA	-	-
2112-0001-0066-0000-0176	M.N.	CONSTRUCCIONES ZAIDE SA DE CV	-	-
2112-0001-0066-0000-0177	M.N.	MANANTIS AND AQUA CO SAS DE CV	-	-
2112-0001-0066-0000-0178	M.N.	LUIS CONTRERAS VILCHIS	-	-
2112-0001-0066-0000-0179	M.N.	FEDERICO SALVADOR VELAZQUEZ	-	-
2112-0001-0066-0000-0180	M.N.	COIMI SA DE CV	-	-
2112-0001-0066-0000-0181	M.N.	AIIA DISTRIBUIDORA SA DE CV	-	-
2112-0001-0066-0000-0182	M.N.	EQUIPOS DE AUDIO E ILUMINACION PROFES	-	-
2112-0001-0066-0000-0183	M.N.	JUAN MANUEL SANTILLAN PORTUGUEZ	-	-
2112-0001-0066-0000-0184	M.N.	JUAN VILCHIS VELAZQUEZ	-	-
2112-0001-0066-0000-0185	M.N.	GRACIELA SANCHEZ GONZALEZ	-	-
2112-0001-0066-0000-0186	M.N.	MIGUEL ANGEL MILLAN GOMEZ	-	-
2112-0001-0066-0000-0187	M.N.	JOPE INGENIERIA Y PROYECTOS, S. A.	-	-
2112-0001-0066-0000-0188	M.N.	REYES CORTEZ ROLDAN	5,336.00	5,336.00
2112-0001-0066-0000-0189	M.N.	COMERCIALIZADORA TEC NOR S A DE CV	-	-
2112-0001-0066-0000-0190	M.N.	AFIANZADORA SOFIMEX	-	-
2112-0001-0066-0000-0191	M.N.	ALL SOL SA DE CV	-	-
2112-0001-0066-0000-0192	M.N.	RUTH ESTEFANY VILLALBA ESQUIVEL	-	-
2112-0001-0066-0000-0193	M.N.	EVANGELINA GEORGINA SALGADO MEJIA	-	-
2112-0001-0066-0000-0194	M.N.	ALEJANDRO ARZALUZ ENRIQUEZ	-	-
2112-0001-0066-0000-0195	M.N.	GUADALUPE ESPERANZA ROLDAN BOBADILL	-	-
2112-0001-0066-0000-0196	M.N.	JUAN CARRANZA OCAMPO	-	-
2112-0001-0066-0000-0197	M.N.	TURBO CARGADORES Y PARTES DE SUSPENS	-	-
2112-0001-0066-0000-0198	M.N.	COMERCIALIZADORA TAKE	-	-
2112-0001-0066-0000-0199	M.N.	COMERCIALIZADORA MISHNA	-	-
2112-0001-0066-0000-0200	M.N.	CONSTRUCCIONES Y PROYECTOS EME SA DE	-	-
2112-0001-0066-0000-0201	M.N.	EDGAR MARIN ORTIZ	-	-
2112-0001-0066-0000-0202	M.N.	FRANCISCO DE LA CRUZ GONZALEZ	-	-
2112-0001-0067-0000-0001	M.N.	MICE SISTEMAS S.A DE C.V	-	-
2112-0001-0067-0000-0002	M.N.	BRENIS ESTEPHANIE ACEVEDO GONZALEZ	-	52,200.00
2112-0001-0067-0000-0003	M.N.	ALMA ROSARIO ACEVEDO GONZALEZ	-	-
2112-0001-0067-0000-0004	M.N.	BRENDA EDITH GUERRERO ARCOS	-	-
2112-0001-0067-0000-0005	M.N.	CFE SUMINISTRADOS DE SERVICIOS BASICOS	-	3,789,927.00
2112-0001-0067-0000-0006	M.N.	MIRELLE NOUSSEL SOTO VELAZQUEZ	-	-
2112-0001-0067-0000-0007	M.N.	MARCO ANTONIO GARCIA PICHARDO	-	202,486.17
2112-0001-0067-0000-0008	M.N.	JORGE ANTONIO MEJIA RAMON	-	9,860.00
2112-0001-0067-0000-0009	M.N.	HERIBERTO ACEVEDO ALCALA	-	-
2112-0001-0067-0000-0010	M.N.	ALMA ROSARIO ACEVEDO GONZALEZ	-	-
2112-0001-0067-0000-0011	M.N.	IRIANA GALLEGOS VILLANUEVA	-	-
2112-0001-0067-0000-0012	M.N.	INGRID CARMINA JIMENEZ SANCHEZ	-	-
2112-0001-0067-0000-0013	M.N.	RECAR SUPER SERVICIO S.A DE CV	-	81,984.91
2112-0001-0067-0000-0014	M.N.	HARLEMES SERVICES SA DE CV	-	-
2112-0001-0067-0000-0015	M.N.	GUSTAVO FELIPE GARCIA RENELO	-	-
2112-0001-0067-0000-0016	M.N.	CONSTRUCCIONES Y PERFORACIONES GRUP	-	-
2112-0001-0067-0000-0017	M.N.	ENSAMBLE MEXICANO INTERDISCIPLINARIO	-	-
2112-0001-0067-0000-0018	M.N.	RAMIREZ FLORES DAVID	-	-
2112-0001-0067-0000-0019	M.N.	CAMPOS ESTRADA ARTURO	-	-
2112-0001-0067-0000-0020	M.N.	GOBERNOVA S.A DE C.V	-	-
2112-0001-0067-0000-0021	M.N.	RAMIREZ MAÑON FRANCISCO JAVIER	-	-
2112-0001-0067-0000-0022	M.N.	MACRUEN S.A DE C.V	-	-
2112-0001-0067-0000-0023	M.N.	ASESORES NARDO S.A DE CV	-	242,096.16
2112-0001-0067-0000-0024	M.N.	ANKER BUSINESS S.A DE CV	-	-
2112-0001-0067-0000-0025	M.N.	JUAN JOSE VALDEZ SALGADO	-	-
2112-0001-0067-0000-0026	M.N.	SERVICIOS Y ASESORIA SE & AS SC	-	-
2112-0001-0067-0000-0027	M.N.	SISTEMAS INTEGRALES DE MEDICION Y CON	-	-
2112-0001-0067-0000-0028	M.N.	MAURI JESSY ACEVEDO JUAREZ	-	-
2117-0001-0001-0002-0001	M.N.	PRESTAMOS QUIROGRAFARIOS	-	-
2117-0001-0001-0002-0003	M.N.	ISSEMYM RETENCIONES DE CUOTAS PARA F	36,763.17	43,406.68
2117-0001-0001-0002-0004	M.N.	ISSEMYM RETENCIONES DE CUOTAS PARA E	27,885.10	32,922.18
2117-0001-0001-0002-0007	M.N.	5.5 FONDO DE PENSIONES	-	-
2117-0001-0001-0002-0008	M.N.	CUOTAS AL SIST. DE CAPITALIZACION INDIVI	6,169.87	7,990.60
2117-0001-0001-0003-0001	M.N.	RETENCIONES DE I.S.P.T.	483,119.63	1,751,250.79
2117-0001-0001-0003-0002	M.N.	10 % SOBRE HONORARIOS (I.S.R.)	948.99	1,037.41
2117-0001-0001-0003-0004	M.N.	10 % SOBRE ARRENDAMIENTO	31,596.16	36,784.08
2117-0001-0001-0004-0001	M.N.	CUOTAS SINDICALES	4,025.10	3,868.88
2117-0001-0001-0005-0001	M.N.	PENSION ALIMENTICIA	-	-
2117-0001-0001-0007-0001	M.N.	2 % SUPERVISION PPOR CONTRATO DE OBR	-	-
2117-0001-0001-0007-0002	M.N.	0.005% RETENCION POR SUPERVISION Y VIG	-	-
2117-0001-0001-0008-0002	M.N.	SEGURO DE VIDA	-	-
2117-0001-0001-0008-0003	M.N.	SEGURO DE GASTOS FUNERARIOS	-	-
2117-0001-0001-0008-0006	M.N.	FONDO DE AHORRO	-	-
2117-0001-0001-0008-0007	M.N.	CREDITO FAMS	-	-
2117-0001-0001-0008-0008	M.N.	CREDITO FUNERARIO	600.00	1,560.00
2117-0001-0001-0008-0009	M.N.	CREDITO AL CONSUMO	-	21,558.20
2117-0001-0001-0008-0010	M.N.	SEGURO DE VIDA CON REINVERSION INBURS	479.92	543.92
2117-0001-0001-0008-0011	M.N.	PRÉSTAMO SUTEYM	5,666.64	7,026.62
2117-0001-0001-0008-0012	M.N.	CREDITO CORTO PLAZO CONSUMO	3,242.51	8,520.75
2117-0001-0001-0008-0013	M.N.	SEGURO DE AUTOS INBURSA	-	-
2117-0001-0001-0008-0014	M.N.	CREDITO AL CONSUMO MEDIANO PLAZO	7,127.84	1,401.02
2117-0001-0001-0008-0015	M.N.	SEGUROS METLIFE	24,360.28	6,820.65
2117-0001-0001-0008-0016	M.N.	CREDITOS MISION OPTICA	-	-
2117-0001-0001-0008-0017	M.N.	ESTANCIA R.M.S.	-	-
2117-0001-0001-0008-0018	M.N.	DESCUENTOS POR LICENCIAS DE CONDUCIR	-	-



Cuenta Pública 2019
Estado Analítico de la Deuda y Otros Pasivos
 (pesos)

Entidad Municipal: (1) ZINACANTEPEC No. 2105

Del 1 de Enero al 31 de Diciembre de 2019 (2)

Denominación de las Deudas (3)	Moneda de Contratación (4)	Institución o País Acreedor (5)	Saldo Inicial del Periodo (6)	Saldo Final del Periodo (7)
2117-0001-0001-0008-0019	M.N.	DEDUCCION OTROS	-	-
2117-0001-0001-0008-0020	M.N.	PROGRAMA ADOPTA UN NIÑO INDIGENA	-	-
2117-0001-0002-0001-0001	M.N.	ALBERTO RAMIREZ LUBIANOS	-	-
2117-0001-0004-0001-0001	M.N.	IVA REPERCUTIDO	-	-
2117-0001-0004-0001-0002	M.N.	IVA POR PAGRA 2011	-	-
2117-0001-0004-0001-0003	M.N.	IVA POR PAGAR 2012	-	-
2117-0001-0004-0001-0004	M.N.	IVA POR PAGAR 2013	-	-
2117-0001-0004-0001-0005	M.N.	IVA POR PAGAR 2014	-	-
2117-0001-0004-0001-0006	M.N.	IVA POR PAGARA 2015	-	-
2117-0001-0004-0001-0007	M.N.	IVA POR PAGAR 2016	99,822.12	99,822.12
2117-0001-0004-0001-0008	M.N.	IVA POR PAGAR 2017	-	-
2117-0001-0004-0001-0009	M.N.	IVA POR PAGAR 2018	-	-
2117-0001-0004-0001-0010	M.N.	IVA POR PAGAR 2019	-	1,100,876.88
2119-0002-0001-0001-0001	M.N.	SOBRANTES DE CAJA	-	-
2119-0002-0001-0001-0002	M.N.	ARMANDO GOMEZ ESQUIVEL	-	-
2119-0002-0001-0001-0003	M.N.	GARCIA GOMEZ ALBERTO	-	-
2119-0002-0001-0001-0004	M.N.	CIENEGA ROSALIO PABLO	-	-
2119-0002-0001-0001-0005	M.N.	REYES GOMEZ CELSO	-	-
2119-0002-0001-0001-0006	M.N.	ANA ARELLANO HERNANDEZ	-	-
2119-0002-0001-0001-0007	M.N.	RAMIRO ENGUILO SANCHEZ	-	-
2119-0002-0001-0001-0010	M.N.	FIDEL SERRANO DEGOLLADO	-	-
2119-0002-0001-0001-0012	M.N.	DESCUENTO INDEBIDO	-	-
2119-0002-0001-0001-0013	M.N.	REPARACION DAÑOS CAMIONETA NISSAN (S	-	-
2119-0002-0001-0001-0014	M.N.	JOSE RAMON NAVARRO ORTIZ (IHAEM CAPA	-	-
2119-0002-0001-0002-0001	M.N.	NICOLAS ORO APOLONIO	-	-
2119-0002-0001-0002-0002	M.N.	APOLONIO ORO PEDRO	-	-
2119-0002-0001-0002-0003	M.N.	DOROTEO QUINTANA MARTINA	-	-
2119-0002-0001-0002-0004	M.N.	CANTINCA ARAUJO FRANCISCA	-	-
2119-0002-0001-0002-0005	M.N.	MENDOZA TAPIA ELIZABETH	-	5,000.00
2119-0002-0001-0002-0006	M.N.	VELAZQUEZ SAMANO GLORIA	-	-
2119-0002-0001-0002-0007	M.N.	GOBIERNO DEL ESTADO DE MEXICO	-	-
2119-0002-0001-0002-0008	M.N.	CATALINA LOPEZ BECERRIL	-	-
2119-0002-0001-0002-0009	M.N.	VAZQUEZ REYES LILIA	-	-
2119-0002-0001-0002-0010	M.N.	LARA ROJAS MARIA ISABEL	-	-
2119-0002-0001-0002-0011	M.N.	GIL ROMERO YAEL MATILDE	-	-
2119-0002-0001-0002-0012	M.N.	SINDICATO UNICO DE TRABAJADORES DE LO	-	-
2119-0002-0001-0002-0013	M.N.	SEGUROS METLIFE	-	-
2119-0002-0001-0002-0014	M.N.	TELEFONOS DE MEXICO S.A.B DE CV	-	-
2119-0002-0001-0002-0015	M.N.	AMADO JORGE ZARZA SALGADO	-	11,000.00
2119-0002-0001-0002-0016	M.N.	ESTRATEGIAS DE PUBLICIDAD FALCON S DE	-	-
2119-0002-0001-0002-0017	M.N.	INSTITUTO DE SEGURIDAD SOCIAL DEL ESTA	-	-
2119-0002-0001-0002-0018	M.N.	CRISTO S LA VIDA ETERNA SC	-	-
2119-0002-0001-0002-0019	M.N.	DI ASESORES INTEGRALES EN IA S DE RL DE C	-	-
2119-0002-0001-0002-0020	M.N.	JESUS MALDONADO CAMARENA	-	-
2119-0002-0001-0002-0021	M.N.	MIGUEL ANGEL LARREGUI HERNANDEZ	-	-
2119-0002-0001-0002-0022	M.N.	SERVICIO DE ADMINISTRACION TRIBUTARIA	-	-
2119-0002-0001-0002-0023	M.N.	TELEFONIA POR CABLE S.A DE CV	-	-
2119-0002-0001-0002-0024	M.N.	IVAN SAUCEDO SANCHEZ	-	-
2119-0002-0001-0002-0025	M.N.	MUNICIPIO DE ZINACANTEPEC	-	2,350,000.00
2119-0002-0001-0002-0026	M.N.	EDUARDO HINOJOSA GONZALEZ	-	-
2119-0002-0001-0002-0027	M.N.	JOSE MANUEL NOLASCO ALBARRAN	-	-
2119-0002-0001-0002-0028	M.N.	ROBERTO GERMAN FLORES PATONI	-	-
2119-0002-0001-0002-0029	M.N.	JOSE ALFREDO GARCIA CAMARENA	-	-
2119-0002-0001-0002-0030	M.N.	MARIO ARELLANO NAVOR	-	-
2119-0002-0001-0002-0031	M.N.	JESUS ALVAREZ GOMEZ	-	66,000.00
2119-0002-0001-0002-0032	M.N.	CARRANZA LOPEZ MARIA MARTA	-	-
Títulos y Valores Arrendamientos Financieros				
Deuda Externa				
Organismos Financieros Internacionales				
Deuda Bilateral				
Títulos y Valores				
Arrendamientos Financieros				
Subtotal Corto Plazo (8)			750,588.54	9,951,681.10
Largo Plazo				
Deuda Interna			35,008,761.87	35,008,761.87
Instituciones de Crédito:				
2211-0001-0001-0000-0001	M.N.	LUZ Y FUERZA DEL CENTRO 2008	-	-
2211-0001-0001-0000-0002	M.N.	LUZ Y FUERZA DEL CENTRO 2009	-	-
2211-0001-0002-0000-0003	M.N.	CFE DEUDA DE SEP 2009 A DIC'2009	-	-
2211-0001-0002-0000-0004	M.N.	CFE DEUDA DE ENERO A NOV 2010	-	-
2211-0001-0002-0000-0005	M.N.	CFE DEUDA ENERO A DICIEMBRE DE 2011	-	-
2211-0001-0002-0000-0006	M.N.	CFE DEUDA DE AGOSTO A DICIEMBRE DE 20	1,753,330.31	1,753,330.31
2211-0001-0002-0000-0007	M.N.	CFE DEUDA DE JUNIO - AGOSTO DE 2012	-	-
2211-0001-0002-0000-0008	M.N.	CFE DEUDA DE OCTUBRE A DICIEMBRE 2013	0.86	0.86
2211-0001-0002-0000-0009	M.N.	RETENCIONES POR DERECHOS DE AGUA H.A	-	-
2211-0001-0002-0000-0010	M.N.	CFE DEUDA DE AGOSTO A DICIEMBRE 2014	-	-
2211-0001-0002-0000-0011	M.N.	DEUDA DE CONAGUA 2014	-	-
2211-0001-0002-0000-0012	M.N.	CFE DEUDA DE JULIO A DICIEMBRE 2015	6,286,654.53	6,286,654.53
2211-0001-0002-0000-0013	M.N.	CFE DEUDA 2017 - 2018	26,392,760.77	26,392,760.77
2211-0001-0002-0000-0014	M.N.	ALL SOLL SA DE CV	576,015.40	576,015.40
Títulos y Valores Arrendamientos Financieros				



Cuenta Pública 2019
Estado Analítico de la Deuda y Otros Pasivos
 (pesos)

Entidad Municipal: (1) **ZINACANTEPEC** No. 2105

Del 1 de Enero al 31 de Diciembre de 2019 (2)

Denominación de las Deudas (3)	Moneda de Contratación (4)	Institución o País Acreedor (5)	Saldo Inicial del Periodo (6)	Saldo Final del Periodo (7)
Deuda Externa				
Organismos Financieros Internacionales				
Deuda Bilateral				
Títulos y Valores				
Arrendamientos Financieros				
Subtotal Largo Plazo (9)			35,008,761.87	35,008,761.87
Otros Pasivos: (10)				
Total Deuda y Otros Pasivos (11)			35,759,350.41	44,960,442.97

Bajo protesta de decir verdad declaramos que los Estados Financieros y sus notas, son razonablemente correctos y son responsabilidad del emisor

P.D. JESÚS REYES CONSUELO
 DIRECTOR

LIC. EN C. ARELI ONOFRE AVILEZ
 SUBDIRECTORA DE ADMINISTRACIÓN Y FINANZAS

LIC. LEONARDO JOAQUÍN BRAVO VILLANUEVA
 COMISARIO

AYUNTAMIENTO DE ZINACANTEPEC
 2019 - 2021
DIRECCIÓN

AYUNTAMIENTO DE ZINACANTEPEC
 2019 - 2021
**SUBDIRECCIÓN DE
 ADMINISTRACIÓN
 Y FINANZA**

ORGANISMO PÚBLICO DESCENTRALIZADO PARA LA PRESTACIÓN DE LOS SERVICIOS DE AGUA POTABLE, ALCANTARILLADO Y SANEAMIENTO DE
ZINACANTEPEC



Notas a los Estados Financieros
PERIODO DEL 1 AL 30 DE DICIEMBRE DEL 2019

A) Notas de Desglose

I. Notas al Estado de Situación Financiera

Activo

Efectivo y Equivalentes : El importe de esta cuenta se integra de la siguiente manera :

1131 Efectivo: Se compone por el importe de los ingresos

Derechos a recibir Efectivo y Equivalentes y Bienes o Servicios a Recibir (5) Este saldo se integra por el Impuesto al Valor Agregado acreditable de ejercicios anteriores; importes que se encuentran en revisión jurídica para definir su procedencia de su devolución.

Almacén: Este organismo utiliza el método de evaluación primeras entradas primeras salidas (PEPS) en el cual el costo de salida es de acuerdo a valor factura. Es importante resaltar que la salidas de material es para reparaciones en las redes de agua y drenaje

Inversiones Financieras (7) Se encuentra constituidos por títulos de inversión, a favor del organismo para obtener productos financieros.

Estimaciones y Deterioros (9) La determinación de vida útil de los activos se realiza de acuerdo al estado físico que se encuentra.

Otros Activos (10)ninguno

Pasivo (11)

2112 PROVEEDORES POR PAGAR A CORTO PLAZO CON VENCIMIENTOS A 90 DIAS

En relación a la cuenta RETENCIONES Y CONTRIBUCIONES POR PAGAR A CORTO PLAZO se compone por la retenciones realizadas a los trabajadores por conceptos de ISR ,IVA Y OTROS los cuales por calendario de pago se pagan en los primero días de cada mes.

CUENTAS POR PAGAR A LARGO PLAZO se compone de la siguiente manera; 2211 CFE DEUDA DE AGOSTO A DICIEMBRE DE 2012

2211 CFE DEUDA DE JULIO A DICIEMBRE 2015, 2211 CFE DEUDA 2017 - 2018

El saldo de esta cuenta representa la deuda generada por el servicio de luz eléctrica, es importante resaltar que se están realizando convenios de pagos ante Comisión Federal de Electricidad.

II. Notas al Estado de Actividades

Ingresos de Gestión (12) El Organismo realizó las acciones necesarias para obtener mayor captación de recursos.

4140 Derechos. en relación a esta cuenta es importante señalar que se logró aumentar la recaudación entre el ejercicio anterior y el presente gracias a la diversas estrategias realizadas.

Gastos y Otras Pérdidas (13)

5100 GASTOS DE FUNCIONAMIENTO:

1000 Servicios Personales. "Durante el mes se dio seguimiento detallado a los gastos generados por esta cuenta para no tener posibles sobregiros, cabe señalar que se logró disminuir el gasto generando un ahorro, esto conforme a las políticas de austeridad en cuestión de plazas vacantes y contratación de personal. Cabe señalar que durante este mes se paga aguinaldo y prima vacacional, por lo cual el gasto es mayor en este capítulo en comparación con los meses anteriores.

2000 Materiales y Suministros. Se tuvo un control preciso consistente en el seguimiento puntual a la ejecución del presupuesto, así como a las requisiciones de cada área del Organismo. Sumado a las políticas de austeridad que se implementaron para el capítulo.

3000 Servicios Generales. Durante el mes se dio seguimiento detallado a los gastos generados por esta cuenta para no tener posibles sobregiros

4000 TRANSFERENCIAS, ASIGNACIONES, SUBSIDIOS, Y OTRAS AYUDAS. Esta cuenta se integra por la condonación de descuentos en multas y recargos a favor de los usuarios; cabe hacer mención que esta estrategia se realizó con el objetivo de obtener mayor ingresos y abatir el rezago.

6000 Inversión

Pública Durante este mes se realizaron acciones en este capítulo cabe señalar que este capítulo se implementan acciones en reparaciones y mantenimiento de pozos..

9000 INTERESES, COMISIONES Y OTROS GASTOS DE LA DEUDA PÚBLICA. Durante el mes no se afecto esta cuenta.

III. Notas al Estado de Variación en la Hacienda Pública (16)

RESULTADO DEL EJERCICIO AHORRO/ DESAHORRO

Respecto a ejercicio 2019 Es importante precisar que se tiene un ahorro durante el mes, ya que la recaudacion del organismo es mas alto en relacion a meses anteriores es importante precisar que se estara llevando acabo en meses subsecuentes el ejercicio del gasto con austeridad.

IV. Notas al Estado de Flujos de Efectivo (17)


Durante el mes se tomaron medidas necesarias para realización de una recaudacion eficiente y lograr así tener mas solvencia economica.

Flujo de efectivo por gestion.

V. Conciliación entre los Ingresos Presupuestarios y Contables, así como entre los Egresos Presupuestarios y los Gastos Contables (18)



DIRECCIÓN



**SUBDIRECCIÓN DE
ADMINISTRACIÓN
Y FINANZA**


P.D. JESÚS REYES CONSUELO
DIRECTOR


L. EN C. ARELI ONOFRE AVILEZ
SUBDIRECTORA DE ADMINISTRACIÓN Y FINANZAS


LIC. LEONARDO JOAQUÍN BRAVO VILLANUEVA
COMISARIO

ORGANISMO PÚBLICO DESCENTRALIZADO PARA LA PRESTACIÓN DE LOS SERVICIOS DE AGUA POTABLE, ALCANTARILLADO Y SANEAMIENTO DE ZINACANTEPEC



Notas a los Estados Financieros
PERIODO DEL 1 AL 30 DE DICIEMBRE DEL 2019

B) Notas de Memoria (Cuentas de Orden)

Cuentas de Orden Contables y Presupuestarias (4)

Contables:

Valores

Emisión de obligaciones : Al corriente.

Avales y Garantías: Sin movimientos.

Juicios: Durante este mes se realizaron convenios laborales.

Contratos para Inversión Mediante Proyectos para Prestación de Servicios (PPS) y Similares: Sin movimientos.

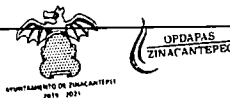
Bienes del el organismo en comodato a favor del Ayuntamiento de zinacantepec Camión volteo international 4300.

Presupuestarias:

En relación a la conciliación de ingresos presupuestales y edo de actividades no se tiene diferencia.



DIRECCIÓN



SUBDIRECCIÓN DE
ADMINISTRACIÓN
Y FINANZA

P.D JESÚS REYES CONSUELO
DIRECTOR

L. EN C. ARELI ONOFRE AVILEZ
SUBDIRECTORA DE ADMINISTRACIÓN Y FINANZAS

LIC. LEONARDO JOAQUIN BRAVO VILLANUEVA
COMISARIO

ORGANISMO PÚBLICO DESCENTRALIZADO PARA LA PRESTACIÓN DE LOS SERVICIOS DE AGUA POTABLE, ALCANTARILLADO Y SANEAMIENTO DE ZINACANTEPEC



Notas a los Estados Financieros

PERIODO DEL 1 AL 30 DE DICIEMBRE DEL 2019

C) Notas de Gestión Administrativa

Introducción:

El Organismo Público Descentralizado para la prestación de servicios de agua potable, alcantarillado y saneamiento de Zinacantepec (OPDAPAS) se le ha encomendado dotar a la ciudadanía de manera eficiente, eficaz y suficiente de agua potable y drenaje, mediante el pago justo de los servicios, es además promotor del cuidado racional preservando la calidad y cantidad del recurso.

Panorama Económico:

El Organismo Operador realizó sus actividades con ingresos propios, esto es con base al cobro del servicio, ya que no se recibieron ingresos por recursos Federales y Estatales.

Autorización e Historia.

Fecha de creación:

Con fecha 19 de septiembre de 1996 se publicó en el periódico oficial del Gobierno Constitucional del Estado de México el decreto número 161, mediante el cual se crea el Organismo Público Descentralizado para la prestación de los Servicios de Agua Potable, Alcantarillado y Saneamiento del Municipio de Zinacantepec.

Principales cambios en su estructura:

Asimismo cuenta con una estructura organizacional basada en las necesidades del Organismo Operador la cual que se encuentra publicada en su Manual de Organización, mismo que fue publicado en la gaceta del Ayuntamiento Constitucional de Zinacantepec.

Organización y Objeto Social.

Objeto Social:

Dotar a la población del Municipio de Zinacantepec del servicio de agua potable, drenaje, alcantarillado y saneamiento.

Principal actividad:

Brindar servicio de agua y drenaje

Ejercicio fiscal:

2019

Régimen Jurídico:

Organismo Público Descentralizado

Consideraciones Fiscales del ente:

Presentación de las declaraciones mensuales de impuestos Federales; Impuesto Sobre la Renta retenciones por salario, Impuesto al Valor Agregado, Impuesto Sobre la Renta retenciones por Arrendamiento y

Impuesto Sobre la Renta retenciones por Servicios Profesionales.

Presentación de la declaración anual de Impuesto Sobre la Renta retenciones por Salarios. Envío de la declaración del Impuesto por remuneraciones al servicio personal.

Dictamen del Impuesto por remuneraciones al servicio personal.

Estructura Organizacional básica:

Director General, Sub Dirección General, Subdirección de Administración y Finanzas, Contraloría Interna, Subdirección de Planeación, Obra y Operación, Unidad Jurídica, Departamento de Administración y Finanzas,

Departamento de Comercialización, Departamento de Planeación y Construcción y Departamento de Operación y Mantenimiento.

Fideicomisos:

No aplica para el presente ejercicio.

Bases de Preparación de los Estados Financieros:

Los estados financieros se encuentran elaborados con base a la normatividad emitida por el CONAC así como con las Normas de Información Financiera; del mismo modo se aplicaron los momentos contables y presupuestales tanto para el ingreso como para el egreso, precisando que estos registros se efectuaron de acuerdo con el lo establecido en el Manual Único de Contabilidad.

Políticas de Contabilidad Significativas:

En relación al sistema de inventarios es importante precisar que el material hidráulico y de construcción entra al almacén y al momento en que se realizan las conexiones, construcciones o reparaciones se afecta el presupuesto directamente al capítulo 6000.

Por lo que respecta a las provisiones, estas se realizan de acuerdo a la política de crédito que se acuerda con los proveedores y prestadores de servicios la cual no rebasa 45 días naturales; ahora bien de acuerdo a los momentos contables y presupuestales, cuando el Organismo Operador recibe la factura por un bien o servicio se realiza la afectación al gasto, se abona al proveedor y en cuanto al presupuesto se detiene hasta el presupuesto devengado.

Reporte Analítico del Activo:

Para el presente mes se realizó depreciación de bienes, de acuerdo a lineamientos, porcentajes y tratamiento de la misma.

Fideicomisos, Mandatos y Contratos Análogos:

No se realizaron para el presente mes.

Reporte de la Recaudación:

En comparación con el mes del ejercicio inmediato anterior, se obtuvo un incremento en la recaudación.

Información sobre la Deuda y el Reporte Analítico de la Deuda:

Conforme al indicador del impacto de la deuda sobre los ingresos, mismo que es presentado mensualmente al Órgano Superior de Fiscalización del Estado de México se concluye que la situación de la deuda del Organismo Operador es razonable, considerando la recaudación.

Calificaciones Otorgadas:

No aplica para este mes.

Proceso de Mejora:

Se establecieron diferentes medidas de control interno entre ellas la de contención del gasto en los aspectos financieros y presupuestales; obteniendo un resultado positivo en cada uno de ellos.

Información por Segmentos:

No aplica para el presente ejercicio.

Eventos Posteriores al Cierre:

No se realizaron

Partes Relacionadas

No se existen partes relacionadas que pudieran afectar la toma de decisiones del Organismo.

Responsabilidad Sobre la Presentación Razonable de la Información Contable

Bajo protesta de decir verdad declaramos que los estados financieros y sus notas, son razonablemente correctos y son responsabilidad del emisor.

P.D. JESÚS REYES CONSUELO
DIRECTOR



DIRECCIÓN

L. EN C. ARELI ONOFRE AVILEZ
SUBDIRECTORA DE ADMINISTRACIÓN Y FINANZAS



SUBDIRECCIÓN DE
ADMINISTRACIÓN
Y FINANZA

LIC. LEONARDO JOAQUÍN BRAVO VILLANUEVA
COMISARIO




Entidad Municipal: ZINACANTEPEC, No. 2105
Estado de Situación Financiera Detallado - LDF
Al 31 de diciembre de 2018 y al 31 de diciembre de 2019 (b)
(Pesos)

Concepto (c)	31 de diciembre de 2019 (d)	31 de diciembre de 2018 (e)	Concepto (c)	31 de diciembre de 2019 (d)	31 de diciembre de 2018 (e)
ACTIVO			PASIVO		
Activo Circulante			Pasivo Circulante		
a. Efectivo y Equivalentes (a=a1+a2+a3+a4+a5+a6+a7)	49,176.92	109,733.68	a. Cuentas por Pagar a Corto Plazo (a=a1+a2+a3+a4+a5+a6+a7+a8+a9)	9,951,681.10	750,588.54
a1) Efectivo	9,753.61	-	a1) Servicios Personales por Pagar a Corto Plazo	27,441.58	13,445.21
a2) Bancos/Tesorería	39,423.31	109,733.68	a2) Proveedores por Pagar a Corto Plazo	4,383,890.24	5,336.00
a3) Bancos/Dependencias y Otros	-	-	a3) Contratistas por Obras Públicas por Pagar a Corto Plazo	-	-
a4) Inversiones Temporales (Hasta 3 meses)	-	-	a4) Participaciones y Aportaciones por Pagar a Corto Plazo	-	-
a5) Fondos con Afectación Específica	-	-	a5) Transferencias Otorgadas por Pagar a Corto Plazo	-	-
a6) Depósitos de Fondos de Terceros en Garantía y/o Administración	-	-	a6) Intereses, Comisiones y Otros Gastos de la Deuda Pública por Pagar a Corto Plazo	-	-
a7) Otros Efectivos y Equivalentes	-	-	a7) Retenciones y Contribuciones por Pagar a Corto Plazo	3,108,349.28	731,807.33
b. Derechos a Recibir Efectivo o Equivalentes (b=b1+b2+b3+b4+b5+b6+b7)	17,769,718.11	14,372,488.73	a8) Devoluciones de la Ley de Ingresos por Pagar a Corto Plazo	-	-
b1) Inversiones Financieras de Corto Plazo	182,260.90	3,101.10	a9) Otras Cuentas por Pagar a Corto Plazo	2,432,000.00	-
b2) Cuentas por Cobrar a Corto Plazo	-	-	b. Documentos por Pagar a Corto Plazo (b=b1+b2+b3)	-	-
b3) Deudores Diversos por Cobrar a Corto Plazo	68,084.16	-	b1) Documentos Comerciales por Pagar a Corto Plazo	-	-
b4) Ingresos por Recuperar a Corto Plazo	-	-	b2) Documentos con Contratistas por Obras Públicas por Pagar a Corto Plazo	-	-
b5) Deudores por Anticipos de la Tesorería a Corto Plazo	-	-	b3) Otros Documentos por Pagar a Corto Plazo	-	-
b6) Préstamos Otorgados a Corto Plazo	-	-	c. Porción a Corto Plazo de la Deuda Pública a Largo Plazo (c=c1+c2)	-	-
b7) Otros Derechos a Recibir Efectivo o Equivalentes a Corto Plazo	17,883,894.85	14,369,387.63	c1) Porción a Corto Plazo de la Deuda Pública	-	-
c. Derechos a Recibir Bienes o Servicios (c=c1+c2+c3+c4+c5)	250,000.00	-	c2) Porción a Corto Plazo de Arrendamiento Financiero	-	-
c1) Anticipo a Proveedores por Adquisición de Bienes y Prestación de Servicios a Corto Plazo	-	-	d. Títulos y Valores a Corto Plazo	-	-
c2) Anticipo a Proveedores por Adquisición de Bienes Inmuebles y Muebles a Corto Plazo	250,000.00	-	e. Pasivos Diferidos a Corto Plazo (e=e1+e2+e3)	-	-
c3) Anticipo a Proveedores por Adquisición de Bienes Intangibles a Corto Plazo	-	-	e1) Ingresos Cobrados por Adelantado a Corto Plazo	-	-
c4) Anticipo a Contratistas por Obras Públicas a Corto Plazo	-	-	e2) Intereses Cobrados por Adelantado a Corto Plazo	-	-
c5) Otros Derechos a Recibir Bienes o Servicios a Corto Plazo	-	-	e3) Otros Pasivos Diferidos a Corto Plazo	-	-


d. Inventarios (d=d1+d2+d3+d4+d5)	-	-	f. Fondos y Bienes de Terceros en Garantía y/o Administración a Corto Plazo (f=f1+f2+f3+f4+f5+f6)	-	-
d1) Inventario de Mercancías para Venta	-	-	f1) Fondos en Garantía a Corto Plazo	-	-
d2) Inventario de Mercancías Terminadas	-	-	f2) Fondos en Administración a Corto Plazo	-	-
d3) Inventario de Mercancías en Proceso de Elaboración	-	-	f3) Fondos Contingentes a Corto Plazo	-	-
d4) Inventario de Materias Primas, Materiales y Suministros para Producción	-	-	f4) Fondos de Fideicomisos, Mandatos y Contratos Análogos a Corto Plazo	-	-
d5) Bienes en Tránsito	-	-	f5) Otros Fondos de Terceros en Garantía y/o Administración a Corto Plazo	-	-
e. Almacenes	165,327.44	-	f6) Valores y Bienes en Garantía a Corto Plazo	-	-
f. Estimación por Pérdida o Deterioro de Activos Circulantes (f=f1+f2)	-	-	g. Provisiones a Corto Plazo (g=g1+g2+g3)	-	-
f1) Estimaciones para Cuentas Incobrables por Derechos a Recibir Efectivo o Equivalentes	-	-	g1) Provisión para Demandas y Juicios a Corto Plazo	-	-
f2) Estimación por Deterioro de Inventarios	-	-	g2) Provisión para Contingencias a Corto Plazo	-	-
g. Otros Activos Circulantes (g=g1+g2+g3+g4)	-	-	g3) Otras Provisiones a Corto Plazo	-	-
g1) Valores en Garantía	-	-	h. Otros Pasivos a Corto Plazo (h=h1+h2+h3)	-	-
g2) Bienes en Garantía (excluye depósitos de fondos)	-	-	h1) Ingresos por Clasificar	-	-
g3) Bienes Derivados de Embargos, Decomisos, Aseguramientos y Dación en Pago	-	-	h2) Recaudación por Participar	-	-
g4) Adquisición con Fondos de Terceros	-	-	h3) Otros Pasivos Circulantes	-	-
IA. Total de Activos Circulantes (IA = a + b + c + d + e + f + g)	17,903,567.59	14,482,222.41	IIA. Total de Pasivos Circulantes (IIA = a + b + c + d + e + f + g + h)	9,951,681.10	750,588.54
Activo No Circulante			Pasivo No Circulante		
a. Inversiones Financieras a Largo Plazo	-	-	a. Cuentas por Pagar a Largo Plazo	35,008,761.87	35,008,761.87
b. Derechos a Recibir Efectivo o Equivalentes a Largo Plazo	-	-	b. Documentos por Pagar a Largo Plazo	-	-
c. Bienes Inmuebles, Infraestructura y Construcciones en Proceso	17,902,878.09	17,902,878.09	c. Deuda Pública a Largo Plazo	-	-
d. Bienes Muebles	5,537,491.93	4,698,922.67	d. Pasivos Diferidos a Largo Plazo	-	-
e. Activos Intangibles	-	-	e. Fondos y Bienes de Terceros en Garantía y/o en Administración a Largo Plazo	-	-
f. Depreciación, Deterioro y Amortización Acumulada de Bienes	2,340,962.72	1,817,464.90	f. Provisiones a Largo Plazo	-	-
g. Activos Diferidos	40,330.00	40,330.00		-	-
h. Estimación por Pérdida o Deterioro de Activos no Circulantes	-	-	IIB. Total de Pasivos No Circulantes (IIB = a + b + c + d + e + f)	35,008,761.87	35,008,761.87
i. Otros Activos no Circulantes	-	-			
IB. Total de Activos No Circulantes (IB = a + b + c + d + e + f + g + h + i)	21,139,737.30	20,824,665.86	II. Total del Pasivo (II = IIA + IIB)	44,960,442.97	35,759,350.41
I. Total del Activo (I = IA + IB)	39,043,304.89	35,306,888.27	HACIENDA PUBLICA/PATRIMONIO		
			IIIA. Hacienda Pública/Patrimonio Contribuido (IIIA = a + b + c)	5,245,824.05	5,245,824.05
			a. Aportaciones	5,245,824.05	5,245,824.05
			b. Donaciones de Capital	-	-

[Handwritten signature and initials on the right margin]


c. Actualización de la Hacienda Pública/Patrimonio	-	-
IIIB. Hacienda Pública/Patrimonio Generado (IIIB = a + b + c + d + e)	- 11,162,962.13	- 5,698,286.19
a. Resultados del Ejercicio (Ahorro/ Desahorro)	- 5,160,443.33	-
b. Resultados de Ejercicios Anteriores	- 6,002,518.80	- 5,698,286.19
c. Revalúos	-	-
d. Reservas	-	-
e. Rectificaciones de Resultados de Ejercicios Anteriores	-	-
IIIC. Exceso o Insuficiencia en la Actualización de la Hacienda Pública/Patrimonio (IIIC=a+b)		
a. Resultado por Posición Monetaria		
b. Resultado por Tenencia de Activos no Monetarios		
III. Total Hacienda Pública/Patrimonio (III = IIIA + IIIB + IIIC)	5,917,138.08	452,462.14
IV. Total del Pasivo y Hacienda Pública/Patrimonio (IV = II + III)	39,043,304.89	35,306,888.27



P.D. JESÚS REYES CONSUELO
DIRECTOR



L. EN C. ARELI ONOFRE AVILEZ
SUBDIRECTORA DE ADMINISTRACIÓN Y FINANZAS



LIC. LEONARDO JOAQUÍN BRAVO
VILLANUEVA
COMISARIO





Cuenta Pública 2019
Estado Analítico de Ingresos
(pesos)

Entidad Municipal: (1) ZINACANTEPEC No. 2105

Del 1 de Enero al 31 de Diciembre de 2019 (2)

Cuenta (3)	Rubro de los Ingresos (4)	Ingreso					% de Avance de la Recaudación (10)	Ingresos Excedentes (11)
		Estimado (5)	Ampliaciones y Reducciones (6)	Modificado (7)	Devengado (8)	Recaudado (9)		
8110 4000	Ingresos							
8110 4100	Ingresos de Gestión	60,171,778.00	-	60,171,778.00	-	59,719,457.41	99.25	452,320.59
8110 4110	Impuestos						0.00	-
8110 4111	Impuesto sobre los Ingresos						0.00	-
8110 4111 001	Impuesto sobre los Ingresos						0.00	-
8110 4111 001 001	Impuesto sobre los Ingresos						0.00	-
8110 4112	Impuestos sobre el Patrimonio						0.00	-
8110 4112 001	Impuestos sobre el Patrimonio						0.00	-
8110 4112 001 002	Impuestos sobre el Patrimonio						0.00	-
8110 4112 001 002 001	Predial						0.00	-
8110 4112 001 002 002	Sobre Adquisición de Inmuebles y Otras Operaciones Traslativas de Dominio de Inmuebles						0.00	-
8110 4112 001 002 003	Sobre Conjuntos Urbanos						0.00	-
8110 4113	Impuesto sobre la Producción, el Consumo y las Transacciones						0.00	-
8110 4113 001	Impuesto sobre la Producción, el Consumo y las Transacciones						0.00	-
8110 4113 001 003	Impuesto sobre la Producción, el Consumo y las Transacciones						0.00	-
8110 4114	Impuestos al Comercio Exterior						0.00	-
8110 4114 001	Impuestos al Comercio Exterior						0.00	-
8110 4114 001 004	Impuestos al Comercio Exterior						0.00	-
8110 4115	Impuestos sobre Nóminas y Asimilables						0.00	-
8110 4115 001	Impuestos sobre Nóminas y Asimilables						0.00	-
8110 4115 001 005	Impuestos sobre Nóminas y Asimilables						0.00	-
8110 4116	Impuestos Ecológicos						0.00	-
8110 4116 001	Impuestos Ecológicos						0.00	-
8110 4116 001 006	Impuestos Ecológicos						0.00	-
8110 4117	Accesorios de Impuestos						0.00	-
8110 4117 001	Accesorios de Impuestos						0.00	-
8110 4117 001 007	Accesorios de Impuestos						0.00	-
8110 4117 001 007 001	Multas						0.00	-
8110 4117 001 007 002	Recargos						0.00	-
8110 4117 001 007 003	Gastos de Ejecución						0.00	-
8110 4117 001 007 004	Indemnización por Devolución de Cheques						0.00	-
8110 4119	Otros Impuestos						0.00	-
8110 4119 001	Otros Impuestos						0.00	-
8110 4119 001 009	Otros Impuestos						0.00	-
8110 4119 001 009 001	Sobre Anuncios Publicitarios						0.00	-
8110 4119 001 009 002	Sobre Diversiones, Juegos y Espectáculos Públicos						0.00	-
8110 4120	Cuotas y Aportaciones de Seguridad Social						0.00	-
8110 4121	Aportaciones para Fondos de Vivienda						0.00	-
8110 4121 002	Aportaciones para Fondos de Vivienda						0.00	-
8110 4121 002 001	Aportaciones para Fondos de Vivienda						0.00	-
8110 4122	Cuotas para el Seguro Social						0.00	-
8110 4122 002	Cuotas para el Seguro Social						0.00	-
8110 4122 002 002	Cuotas para el Seguro Social						0.00	-
8110 4123	Cuotas de Ahorro para el Retiro						0.00	-
8110 4123 002	Cuotas de Ahorro para el Retiro						0.00	-
8110 4123 002 003	Cuotas de Ahorro para el Retiro						0.00	-
8110 4124	Accesorios de Cuotas y Aportaciones de Seguridad Social						0.00	-
8110 4124 002	Accesorios de Cuotas y Aportaciones de Seguridad Social						0.00	-
8110 4124 002 004	Accesorios de Cuotas y Aportaciones de Seguridad Social						0.00	-
8110 4124 002 004 001	Accesorios de Cuotas y Aportaciones de Seguridad Social						0.00	-
8110 4129	Otras Cuotas y Aportaciones para la Seguridad Social						0.00	-
8110 4129 002	Otras Cuotas y Aportaciones para la Seguridad Social						0.00	-
8110 4129 002 009	Otras Cuotas y Aportaciones para la Seguridad Social						0.00	-



Cuenta Pública 2019
Estado Analítico de Ingresos
 (pesos)

Entidad Municipal: (1) ZINACANTEPEC No. 2105

Del 1 de Enero al 31 de Diciembre de 2019 (2)

Cuenta (3)	Rubro de los Ingresos (4)	Ingreso					% de Avance de la Recaudación (10)	Ingresos Excedentes (11)
		Estimado (5)	Ampliaciones y Reducciones (6)	Modificado (7)	Devengado (8)	Recaudado (9)		
Subtotal (12)		-	-	-	-	-	0.00	-
8110 4130	Contribuciones de Mejoras	-	-	-	-	-	0.00	-
8110 4131	Contribución de Mejoras por Obras Públicas	-	-	-	-	-	0.00	-
8110 4131 003	Contribución o Aportación de Mejoras por Obras Públicas	-	-	-	-	-	0.00	-
8110 4131 003 001	Contribución o Aportación de Mejoras por Obras Públicas	-	-	-	-	-	0.00	-
8110 4131 003 001 001	Para Obra Pública y Acciones de Beneficio Social	-	-	-	-	-	0.00	-
8110 4131 003 001 002	Para Obras de Impacto Vial	-	-	-	-	-	0.00	-
8110 4131 003 001 003	Por Servicios Ambientales	-	-	-	-	-	0.00	-
8110 4132	Accesorios de Contribución o Aportación de Mejoras por Obras Públicas	-	-	-	-	-	0.00	-
8110 4132 003	Accesorios de Contribución o Aportación de Mejoras por Obras Públicas	-	-	-	-	-	0.00	-
8110 4132 003 002	Accesorios de Contribución o Aportación de Mejoras por Obras Públicas	-	-	-	-	-	0.00	-
8110 4132 003 002 001	Multas	-	-	-	-	-	0.00	-
8110 4132 003 002 002	Recargos	-	-	-	-	-	0.00	-
8110 4132 003 002 003	Gastos de Ejecución	-	-	-	-	-	0.00	-
8110 4132 003 002 004	Indemnización por devolución de cheques	-	-	-	-	-	0.00	-
Subtotal (12)		-	-	-	-	-	0.00	-
8110 4140	Derechos	60,171,778.00	-	60,171,778.00	-	59,723,957.41	99.26	447,820.59
8110 4141	Derechos por el Uso, Goce, Aprovechamiento o Explotación de Bienes de Dominio Público	-	-	-	-	-	0.00	-
8110 4141 004	Derechos por el Uso, Goce, Aprovechamiento o Explotación de Bienes de Dominio Público	-	-	-	-	-	0.00	-
8110 4141 004 001	Derechos por el Uso, Goce, Aprovechamiento o Explotación de Bienes de Dominio Público	-	-	-	-	-	0.00	-
8110 4141 004 001 001	Por Uso de Vías y Áreas Públicas para el Ejercicio de Actividades Comerciales y de Servicios	-	-	-	-	-	0.00	-
8110 4141 004 001 002	De Estacionamiento en la Vía Pública y de Servicio Público	-	-	-	-	-	0.00	-
8110 4142	Derechos a los Hidrocarburos	-	-	-	-	-	0.00	-
8110 4142 004	Derechos a los Hidrocarburos	-	-	-	-	-	0.00	-
8110 4142 004 002	Derechos a los Hidrocarburos	-	-	-	-	-	0.00	-
8110 4143	Derechos por Prestación de Servicios	56,293,558.00	-	56,293,558.00	-	53,917,442.73	95.78	2,376,115.27
8110 4143 004	Derechos por Prestación de Servicios	56,293,558.00	-	56,293,558.00	-	53,917,442.73	95.78	2,376,115.27
8110 4143 004 003	Derechos por Prestación de Servicios	56,293,558.00	-	56,293,558.00	-	53,917,442.73	95.78	2,376,115.27
8110 4143 004 003 001	Suministro de Agua Potable	32,796,174.00	-	32,796,174.00	-	25,372,774.67	77.37	7,423,399.33
8110 4143 004 003 002	Suministro de Agua en Bloque Proporcionada por la Autoridad Municipal e Fraccionamientos, Unidades Habitacionales, Comerciales o Industriales	1,676,256.00	-	1,676,256.00	-	1,669,033.90	99.57	7,222.10
8110 4143 004 003 003	Autorización de Derivaciones de la Toma de Agua	19,344.00	-	19,344.00	-	199,792.00	1032.84	180,448.00
8110 4143 004 003 004	Conexiones a los Sistemas de Agua y Drenaje	2,180,127.00	-	2,180,127.00	-	2,125,101.39	97.48	55,025.61
8110 4143 004 003 005	Reconexión a los Sistemas de Agua Potable	238,305.00	-	238,305.00	-	183,010.50	76.80	55,294.50
8110 4143 004 003 006	Control para el Establecimiento de Sistemas de Agua Potable y Alcantarillado en Fraccionamientos o Unidades Habitacionales, Comerciales o Industriales	-	-	-	-	-	0.00	-
8110 4143 004 003 007	Conexiones de Toma por el Suministro de Agua en Bloque Proporcionado por Autoridades Municipales	-	-	-	-	-	0.00	-
8110 4143 004 003 008	Derechos de Descarga de Aguas Residuales y su Tratamiento o Manejo Ecológico	9,633,644.00	-	9,633,644.00	-	9,758,427.44	101.30	124,783.44
8110 4143 004 003 009	Reparación de Aparatos Medidores de Consumo de Agua	-	-	-	-	-	0.00	-
8110 4143 004 003 010	Instalación de Medidores	6,034.00	-	6,034.00	-	1,352,035.37	22406.95	1,346,001.37
8110 4143 004 003 011	Agua en Pipas (Permiso)	-	-	-	-	-	0.00	-
8110 4143 004 003 012	Agua en Pipas (Carga)	916,568.00	-	916,568.00	-	32,504.86	3.55	884,063.14
8110 4143 004 003 013	Obras	42,238.00	-	42,238.00	-	-	0.00	42,238.00
8110 4143 004 003 014	Rezagos	6,413,589.00	-	6,413,589.00	-	10,201,974.24	159.07	3,788,385.24
8110 4143 004 003 015	Venta de Medidores	47,521.00	-	47,521.00	-	520,346.30	1094.98	472,825.30
8110 4143 004 003 016	Certificaciones	722,294.00	-	722,294.00	-	559,202.74	77.42	163,091.26
8110 4143 004 003 017	Otros	1,284,830.00	-	1,284,830.00	-	1,102,263.52	85.79	182,566.48
8110 4143 004 003 018	Mantenimiento de Drenaje	109,811.00	-	109,811.00	-	29,313.09	26.69	80,497.91
8110 4143 004 003 019	Dictamen de Factibilidad de Servicios	206,823.00	-	206,823.00	-	811,662.71	392.44	604,839.71
8110 4143 004 003 020	Del Registro Civil	-	-	-	-	-	0.00	-

[Handwritten signatures and initials on the right margin]



Cuenta Pública 2019
Estado Analítico de Ingresos
 (pesos)

Entidad Municipal: (1) ZINACANTEPEC No. 2105

Del 1 de Enero al 31 de Diciembre de 2019 (2)

Cuenta (3)					Rubro de los Ingresos (4)	Ingreso					% de Avance de la Recaudación (10)	Ingresos Excedentes (11)
						Estimado (5)	Ampliaciones y Reducciones (6)	Modificado (7)	Devengado (8)	Recaudado (9)		
8110	4143	004	003	021	De Desarrollo Urbano y Obras Públicas	-	-	-	-	-	0.00	-
8110	4143	004	003	022	Por Servicios Prestados por Autoridades Fiscales, Administrativas y de Acceso a la Información Pública	-	-	-	-	-	0.00	-
8110	4143	004	003	023	Por Servicios de Rastros	-	-	-	-	-	0.00	-
8110	4143	004	003	024	Por Corral de Consejo e Identificación de Señales de Sangre, Tatujes, Elementos Electromagnéticos y Fierros para Marcar Ganado y Magueyes	-	-	-	-	-	0.00	-
8110	4143	004	003	025	Por Servicios de Panteones	-	-	-	-	-	0.00	-
8110	4143	004	003	026	Por la Expedición o Refrendo Anual de Licencias Para la Venta de Bebidas Alcohólicas al Público	-	-	-	-	-	0.00	-
8110	4143	004	003	027	Por Servicios Prestados por Autoridades de Seguridad Pública	-	-	-	-	-	0.00	-
8110	4143	004	003	028	Por Servicios Prestados por las Autoridades de Catastro	-	-	-	-	-	0.00	-
8110	4143	004	003	029	Por Servicios de Alumbrado Público	-	-	-	-	-	0.00	-
8110	4143	004	003	030	Por Servicios de Limpieza de Lotes Baldíos, Recolección, Traslado, y Disposición Final de Residuos Sólidos Industriales y Comerciales	-	-	-	-	-	0.00	-
8110	4144				Accesorios de Derechos	3,878,220.00	-	3,878,220.00	-	5,806,514.68	149.72	1,928,294.68
8110	4144	004			Accesorios de Derechos	3,878,220.00	-	3,878,220.00	-	5,806,514.68	149.72	1,928,294.68
8110	4144	004	004		Accesorios de Derechos	3,878,220.00	-	3,878,220.00	-	5,806,514.68	149.72	1,928,294.68
8110	4144	004	004	001	Multas	2,811,630.00	-	2,811,630.00	-	3,851,046.36	136.97	1,039,416.36
8110	4144	004	004	002	Rocargos	1,066,590.00	-	1,066,590.00	-	1,955,468.32	183.34	888,878.32
8110	4144	004	004	003	Gastos de Ejecución	-	-	-	-	-	0.00	-
8110	4144	004	004	004	Indemnización por Devolución de Cheques	-	-	-	-	-	0.00	-
8110	4149				Otros Derechos	-	-	-	-	-	0.00	-
8110	4149	004			Otros Derechos	-	-	-	-	-	0.00	-
8110	4149	004	009		Otros Derechos	-	-	-	-	-	0.00	-
Subtotal (12)						60,171,778.00	-	60,171,778.00	-	59,723,957.41	99.26	447,820.59
8110	4150				Productos de Tipo Corriente	-	-	-	-	-	0.00	-
8110	4151				Productos Derivados del Uso y Aprovechamiento de Bienes no Sujetos a Régimen de Dominio Público	-	-	-	-	-	0.00	-
8110	4151	005			Productos Derivados del Uso y Aprovechamiento de Bienes no Sujetos a Régimen de Dominio Público	-	-	-	-	-	0.00	-
8110	4151	005	001		Productos Derivados del Uso y Aprovechamiento de Bienes no Sujetos a Régimen de Dominio Público	-	-	-	-	-	0.00	-
8110	4151	005	001	001	Por la Venta o Arrendamiento de Bienes Municipales	-	-	-	-	-	0.00	-
8110	4151	005	001	002	Impresos y Papel Especial	-	-	-	-	-	0.00	-
8110	4151	005	001	003	Derivados de Bosques Municipales	-	-	-	-	-	0.00	-
8110	4152				Enajenación de Bienes Muebles no Sujetos a ser Inventariados	-	-	-	-	-	0.00	-
8110	4152	005			Enajenación de Bienes Muebles no Sujetos a ser Inventariados	-	-	-	-	-	0.00	-
8110	4152	005	002		Enajenación de Bienes Muebles no Sujetos a ser Inventariados	-	-	-	-	-	0.00	-
8110	4159				Otros Productos que Generan Ingresos Corrientes	-	-	-	-	-	0.00	-
8110	4159	005			Otros Productos que Generan Ingresos Corrientes	-	-	-	-	-	0.00	-
8110	4159	005	009		Otros Productos que Generan Ingresos Corrientes	-	-	-	-	-	0.00	-
8110	4159	005	009	001	Rendimientos o Ingresos Derivados de las Actividades de Organismos Descentralizados y Empresas de Participación Municipal cuando por su Naturaleza Correspondan a Actividades que no son Propias de Derecho Público	-	-	-	-	-	0.00	-
8110	4159	005	009	002	En general, todos aquellos ingresos que perciba la Hacienda Pública Municipal, derivados de Actividades que no son Propias de Derecho Público, o por la Explotación de sus Bienes Patrimoniales.	-	-	-	-	-	0.00	-
Subtotal (12)											0.00	
8110	4160				Aprovechamientos	-	-	-	-	4,500.00	0.00	4,500.00
8110	4161				Incentivos Derivados de la Colaboración Fiscal	-	-	-	-	-	0.00	-
8110	4161	006			Incentivos Derivados de la Colaboración Fiscal	-	-	-	-	-	0.00	-
8110	4161	006	001		Incentivos Derivados de la Colaboración Fiscal	-	-	-	-	-	0.00	-
8110	4162				Multas	-	-	-	-	-	0.00	-
8110	4162	006			Multas	-	-	-	-	-	0.00	-
8110	4162	006	002		Multas	-	-	-	-	-	0.00	-
8110	4162	006	002	001	Sanciones Administrativas	-	-	-	-	-	0.00	-
8110	4163				Indemnizaciones	-	-	-	-	-	0.00	-



Cuenta Pública 2019
Estado Analítico de Ingresos
 (pesos)

Entidad Municipal: (1) ZINACANTEPEC No. 2105

Del 1 de Enero al 31 de Diciembre de 2019 (2)

Cuenta (3)	Rubro de los Ingresos (4)	Ingreso					% de Avance de la Recaudación (10)	Ingresos Excedentes (11)
		Estimado (5)	Ampliaciones y Reducciones (6)	Modificado (7)	Devengado (8)	Recaudado (9)		
							0.00	-
8110 4163 006	Indemnizaciones						0.00	-
8110 4163 006 003	Indemnizaciones						0.00	-
8110 4163 006 003 001	Indemnizaciones por Daños a Bienes Municipales						0.00	-
8110 4163 006 003 002	Otras Indemnizaciones						0.00	-
8110 4164	Reintegros					4,500.00	0.00	4,500.00
8110 4164 006	Reintegros					4,500.00	0.00	4,500.00
8110 4164 006 004	Reintegros					4,500.00	0.00	4,500.00
8110 4164 006 004 001	Reintegros						0.00	-
8110 4165	Aprovechamientos Provenientes de Obras Públicas						0.00	-
8110 4165 005	Aprovechamientos Provenientes de Obras Públicas						0.00	-
8110 4165 005 005	Aprovechamientos Provenientes de Obras Públicas						0.00	-
8110 4165	Aprovechamientos por Participaciones Derivadas de la Aplicación de Leyes						0.00	-
8110 4166 006	Aprovechamientos por Participaciones Derivadas de la Aplicación de Leyes						0.00	-
8110 4166 006 006	Aprovechamientos por Participaciones Derivadas de la Aplicación de Leyes						0.00	-
8110 4167	Aprovechamientos por Aportaciones y Cooperaciones						0.00	-
8110 4167 006	Aprovechamientos por Aportaciones y Cooperaciones						0.00	-
8110 4167 006 007	Aprovechamientos por Aportaciones y Cooperaciones						0.00	-
8110 4168	Accesorios de Aprovechamientos						0.00	-
8110 4168 006	Accesorios de Aprovechamientos						0.00	-
8110 4168 006 008	Accesorios de Aprovechamientos						0.00	-
8110 4168 006 008 001	Multas						0.00	-
8110 4168 006 008 002	Recargos						0.00	-
8110 4168 006 008 003	Gastos de Ejecución						0.00	-
8110 4168 006 008 004	Indemnización por Devolución de cheques						0.00	-
8110 4169	Otros Aprovechamientos						0.00	-
8110 4169 006	Otros Aprovechamientos						0.00	-
8110 4169 006 009	Otros Aprovechamientos						0.00	-
8110 4169 006 009 001	Uso o Explotación de Bienes de Dominio Público						0.00	-
8110 4169 006 009 002	Herencias, Legados, Cesiones y Donaciones						0.00	-
8110 4169 006 009 003	Resarcimientos						0.00	-
Subtotal (12)						4,500.00	0.00	4,500.00
8110 4170	Ingresos por Venta de Bienes y Servicios						0.00	-
8110 4171	Ingresos por Venta de Mercancías						0.00	-
8110 4171 007	Ingresos por Venta de Mercancías						0.00	-
8110 4171 007 001	Ingresos por Venta de Mercancías						0.00	-
8110 4172	Ingresos por Venta de Bienes y Servicios Producidos en Establecimientos del Gobierno						0.00	-
8110 4172 007	Ingresos por Venta de Bienes y Servicios Producidos en Establecimientos del Gobierno						0.00	-
8110 4172 007 002	Ingresos por Venta de Bienes y Servicios Producidos en Establecimientos del Gobierno						0.00	-
8110 4173	Ingresos por Venta de Bienes y Servicios de Organismos Descentralizados, Fideicomisos y Empresas de Participación Estatal						0.00	-
8110 4173 007	Ingresos por Venta de Bienes y Servicios de Organismos Descentralizados, Fideicomisos y Empresas de Participación Estatal						0.00	-
8110 4173 007 003	Ingresos por Venta de Bienes y Servicios de Organismos Descentralizados, Fideicomisos y Empresas de Participación Estatal						0.00	-
8110 4173 007 003 001	Estancias Infantiles						0.00	-
8110 4173 007 003 002	Farmacias						0.00	-
8110 4173 007 003 003	Servicios Médicos						0.00	-
8110 4173 007 003 004	Productos Nutricionales (Amaranto, Soya, etc.)						0.00	-
8110 4173 007 003 005	Velatorios						0.00	-
8110 4173 007 003 006	Colegiaturas						0.00	-
8110 4173 007 003 007	Huertos Familiares						0.00	-
8110 4173 007 003 008	Servicios de Alberca						0.00	-



Cuenta Pública 2019
Estado Analítico de Ingresos
 (pesos)

Entidad Municipal: (1) ZINACANTEPEC No. 2105

Del 1 de Enero al 31 de Diciembre de 2019 (2)

Cuenta					Rubro de los Ingresos	Ingreso					% de Avance de la Recaudación	Ingresos Excedentes
(3)						(4)	Estimado	Ampliaciones y Reducciones	Modificado	Devengado		
(5)	(6)	(7)	(8)	(9)	(10)	(11)	(12)	(13)	(14)	(15)	(16)	(17)
8110	4173	007	003	009	Panadería	-	-	-	-	-	0.00	-
8110	4173	007	003	010	Servicios de Laboratorio	-	-	-	-	-	0.00	-
8110	4173	007	003	011	Servicios de Baños Públicos	-	-	-	-	-	0.00	-
8110	4173	007	003	012	Inscripciones	-	-	-	-	-	0.00	-
8110	4173	007	003	013	Desayunos Escolares	-	-	-	-	-	0.00	-
8110	4173	007	003	014	Productos Básicos (despensas)	-	-	-	-	-	0.00	-
8110	4173	007	003	015	Servicios Jurídicos	-	-	-	-	-	0.00	-
8110	4173	007	003	016	Servicios Psicológicos	-	-	-	-	-	0.00	-
8110	4173	007	003	017	Servicios de Terapia y Discapacidad	-	-	-	-	-	0.00	-
8110	4173	007	003	018	Ingresos Diversos	-	-	-	-	-	0.00	-
8110	4173	007	003	019	Ingresos de Organismos del Deporte	-	-	-	-	-	0.00	-
8110	4173	007	003	020	Ingresos por Fideicomisos y Empresas de Participación Municipal	-	-	-	-	-	0.00	-
8110	4173	007	003	021	Rendimientos o Ingresos Derivados de Organismos Descentralizados y Fideicomisos, cuando por su naturaleza correspondan a Actividades Propias de Derecho Público	-	-	-	-	-	0.00	-
8110	4173	007	003	022	Rendimientos o Ingresos Derivados de Empresas de Participación Estatal, cuando por su naturaleza correspondan a Actividades Propias de Derecho Público	-	-	-	-	-	0.00	-
8110	4174				Ingresos de Operación de Entidades Paraestatales Empresariales, no Financieras	-	-	-	-	-	0.00	-
8110	4174	007			Ingresos de Operación de Entidades Paraestatales Empresariales no Financieras	-	-	-	-	-	0.00	-
8110	4174	007	004		Ingresos de Operación de Entidades Paraestatales Empresariales no Financieras	-	-	-	-	-	0.00	-
Subtotal (12)						-	-	-	-	-	0.00	-
8110	4190				Contribuciones no Comprendidas en las Fracciones de la Ley de Ingresos Causadas en Ejercicios Fiscales Anteriores Pendientes de Liquidación o Pago	-	-	-	-	-	0.00	-
8110	4191				Ingresos no Comprendidos en las Fracciones de la Ley de Ingresos Causados en Ejercicios Fiscales Anteriores Pendientes de Liquidación o Pago	-	-	-	-	-	0.00	-
8110	4191	009			Impuestos no Comprendidos en las Fracciones de la Ley de Ingresos Causados en Ejercicios Fiscales Anteriores Pendientes de Liquidación o Pago	-	-	-	-	-	0.00	-
8110	4191	009	001		Impuestos no Comprendidos en las Fracciones de la Ley de Ingresos Causados en Ejercicios Fiscales Anteriores Pendientes de Liquidación o Pago	-	-	-	-	-	0.00	-
8110	4192				Contribuciones de Mejoras, Derechos, Productos y Aprovechamientos no Comprendidos en las Fracciones de la Ley de Ingresos Causados en Ejercicios Fiscales Anteriores Pendientes de Liquidación o Pago	-	-	-	-	-	0.00	-
8110	4192	009			Contribuciones de Mejoras, Derechos, Productos y Aprovechamientos no Comprendidos en las Fracciones de la Ley de Ingresos Causados en Ejercicios Fiscales Anteriores Pendientes de Liquidación o Pago	-	-	-	-	-	0.00	-
8110	4192	009	002		Contribuciones de Mejoras, Derechos, Productos y Aprovechamientos no Comprendidos en las Fracciones de la Ley de Ingresos Causados en Ejercicios Fiscales Anteriores Pendientes de Liquidación o Pago	-	-	-	-	-	0.00	-
Subtotal (12)						-	-	-	-	-	0.00	-
8110	4200				Participaciones, Aportaciones Conventos y Subsidios	-	-	-	-	-	0.00	-
8110	4210				Participaciones y Aportaciones	-	-	-	-	-	0.00	-
8110	4211				Participaciones	-	-	-	-	-	0.00	-
8110	4211	001			Participaciones	-	-	-	-	-	0.00	-
8110	4211	001	001		Participaciones	-	-	-	-	-	0.00	-
8110	4211	001	001	001	Fondo General de Participaciones	-	-	-	-	-	0.00	-
8110	4211	001	001	002	Fondo de Fomento Municipal	-	-	-	-	-	0.00	-
8110	4211	001	001	003	Fondo de Fiscalización y Recaudación	-	-	-	-	-	0.00	-
8110	4211	001	001	004	Correspondientes al Impuesto Especial Sobre Producción y Servicios	-	-	-	-	-	0.00	-
8110	4211	001	001	005	Correspondientes al Impuesto Sobre Automóviles Nuevos	-	-	-	-	-	0.00	-
8110	4211	001	001	006	Correspondientes al Impuesto Sobre Tenencia o Uso de Vehículos	-	-	-	-	-	0.00	-
8110	4211	001	001	007	Correspondientes al Fondo de Compensación del Impuesto Sobre Automóviles Nuevos	-	-	-	-	-	0.00	-



Cuenta Pública 2019
Estado Analítico de Ingresos
 (pesos)

Entidad Municipal: (1) ZINACANTEPEC No. 2105

Del 1 de Enero al 31 de Diciembre de 2019 (2)

Cuenta (3)					Rubro de los Ingresos (4)	Ingreso					% de Avance de la Recaudación (10)	Ingresos Excedentes (11)
						Estimado (5)	Ampliaciones y Reducciones (6)	Modificado (7)	Devengado (8)	Recaudado (9)		
8110	4211	001	001	008	Las derivadas de la aplicación del artículo 4-A de la Ley de Coordinación Fiscal	-	-	-	-	-	0.00	-
8110	4211	001	001	009	Del Impuesto Sobre Tenencia o Uso de Vehículos Automotores	-	-	-	-	-	0.00	-
8110	4211	001	001	010	Del Impuesto Sobre Adquisición de Vehículos Automotores Usados	-	-	-	-	-	0.00	-
8110	4211	001	001	011	Del Impuesto Sobre Loterías, Rifas, Sorteos, Concursos y Juegos Permitidos con Cruce de Apuestas	-	-	-	-	-	0.00	-
8110	4211	001	001	012	Las demás derivadas de la aplicación del Título Séptimo del Código Financiero para el Estado de México y Municipios, así como de los Convenios, Acuerdos o Declaratorias que al Efecto se Celebran o Realicen	-	-	-	-	-	0.00	-
8110	4211	001	001	013	Programa de Acciones para el Desarrollo (PAD)	-	-	-	-	-	0.00	-
8110	4211	001	001	014	Fondo Estatal de Fortalecimiento Municipal (FEFOM)	-	-	-	-	-	0.00	-
8110	4211	001	001	015	Remanentes Gasto de Inversión Sectorial (PAD)	-	-	-	-	-	0.00	-
8110	4211	001	001	016	Remanentes Programa de Apoyo al Gasto de Inversión de los Municipios (FEFOM)	-	-	-	-	-	0.00	-
8110	4211	001	001	017	Otros Recursos Estatales	-	-	-	-	-	0.00	-
8110	4211	001	001	018	Recursos del CEDIPIEM	-	-	-	-	-	0.00	-
8110	4211	001	001	019	Recursos del Sistema DIFEM	-	-	-	-	-	0.00	-
8110	4211	001	001	020	Mecánica Teatral	-	-	-	-	-	0.00	-
8110	4211	001	001	021	El Impuesto Sobre la Renta efectivamente enterado a la Federación, correspondiente al salario de su personal que preste o desempeñe un servicio personal subordinado así como de sus organismos públicos descentralizados	-	-	-	-	-	0.00	-
8110	4211	001	001	022	A la venta final de bebidas con contenido alcohólico	-	-	-	-	-	0.00	-
8110	4211	001	001	023	Fondo de Estabilización de los Ingresos de las Entidades Federativas (FEIEF)	-	-	-	-	-	0.00	-
8110	4212				Aportaciones Federales	-	-	-	-	-	0.00	-
8110	4212	001			Aportaciones	-	-	-	-	-	0.00	-
8110	4212	001	002		Aportaciones	-	-	-	-	-	0.00	-
8110	4212	001	002	001	Fondo de Aportaciones para Infraestructura Social Municipal	-	-	-	-	-	0.00	-
8110	4212	001	002	002	Fondo de Aportaciones para el Fortalecimiento de los Municipios y de las Demarcaciones Territoriales del Distrito Federal	-	-	-	-	-	0.00	-
8110	4212	001	002	003	Remanentes de Ramo 33 (FISM)	-	-	-	-	-	0.00	-
8110	4212	001	002	004	Remanentes de Ramo 33 (FORTAMUNDF)	-	-	-	-	-	0.00	-
8110	4212	001	002	005	Recursos del Programa Hábitat	-	-	-	-	-	0.00	-
8110	4212	001	002	006	Excedentes Petroleros	-	-	-	-	-	0.00	-
8110	4212	001	002	007	Ramo 23	-	-	-	-	-	0.00	-
8110	4212	001	002	008	FORTASEG	-	-	-	-	-	0.00	-
8110	4212	001	002	009	Remanentes Otros Recursos Federales	-	-	-	-	-	0.00	-
8110	4212	001	002	010	Otros Recursos Federales	-	-	-	-	-	0.00	-
8110	4212	001	002	011	Recursos del Programa de ahorro y subsidio para la vivienda, " Tu Casa", (FONHAPO)	-	-	-	-	-	0.00	-
8110	4212	001	002	012	Recursos del Programa para el Desarrollo de Zonas Prioritarias	-	-	-	-	-	0.00	-
8110	4212	001	002	013	Recursos del Programa 3 X 1 para Migrantes	-	-	-	-	-	0.00	-
8110	4212	001	002	014	Recursos del Programa de Empleo Temporal (PET)	-	-	-	-	-	0.00	-
8110	4212	001	002	015	Recursos del Programa de Vivienda Rural	-	-	-	-	-	0.00	-
8110	4212	001	002	016	Recursos del Programa de Opciones Productivas	-	-	-	-	-	0.00	-
8110	4212	001	002	017	Recursos para el Rescate de Espacios Públicos	-	-	-	-	-	0.00	-
8110	4212	001	002	018	Recursos del Fideicomiso Fondo Nacional de Habitaciones Populares	-	-	-	-	-	0.00	-
8110	4212	001	002	019	Recursos del Programa CONADE	-	-	-	-	-	0.00	-
8110	4212	001	002	020	Recursos para el Programa Calidad para el Deporte CONADE	-	-	-	-	-	0.00	-
8110	4212	001	002	021	Recursos del Programa Cultura Física CONADE	-	-	-	-	-	0.00	-
8110	4212	001	002	022	Recursos de CONACULTA	-	-	-	-	-	0.00	-
8110	4212	001	002	023	Recursos Programa de Devolución de Derechos PRODER	-	-	-	-	-	0.00	-
8110	4212	001	002	024	Recursos para agua Potable, Alcantarillado y Saneamiento en zonas Urbanas APAZU	-	-	-	-	-	0.00	-
8110	4212	001	002	025	Recursos de Instituto Nacional para el Desarrollo de Capacidades del Sector Rural INCA RURAL / Sistema Nacional de Capacitación y Asistencia Técnica Rural Integral SINACATRI	-	-	-	-	-	0.00	-
8110	4212	001	002	026	Recursos de la Comisión Nacional para el Desarrollo de los Pueblos Indígenas CDI	-	-	-	-	-	0.00	-
8110	4212	001	002	027	Fondo de Aportaciones para la Seguridad Pública. (FASP)	-	-	-	-	-	0.00	-
8110	4213				Convenios	-	-	-	-	-	0.00	-
8110	4213	001			Convenios	-	-	-	-	-	0.00	-



Cuenta Pública 2019
Estado Analítico de Ingresos
 (pesos)

Entidad Municipal: (1) ZINACANTEPEC No. 2105

Del 1 de Enero al 31 de Diciembre de 2019 (2)

Cuenta (3)	Rubro de los Ingresos (4)	Ingreso					% de Avance de la Recaudación (10)	Ingresos Excedentes (11)
		Estimado (5)	Ampliaciones y Reducciones (6)	Modificado (7)	Devengado (8)	Recaudado (9)		
8110 4213 001 003	Convenios	-	-	-	-	-	0.00	-
8110 4213 001 003 001	Multas Federales no Fiscales	-	-	-	-	-	0.00	-
8110 4213 001 003 002	Convenios de Tránsito Estatal con Municipios	-	-	-	-	-	0.00	-
8110 4220	Transferencias, Asignaciones, Subsidios y Otras Ayudas	-	-	-	-	-	0.00	-
8110 4221	Transferencias Internas y Asignaciones al Sector Público	-	-	-	-	-	0.00	-
8110 4221 002	Transferencias Internas y Asignaciones al Sector Público	-	-	-	-	-	0.00	-
8110 4221 002 001	Transferencias Internas y Asignaciones al Sector Público	-	-	-	-	-	0.00	-
8110 4222	Transferencias al Resto del Sector Público	-	-	-	-	-	0.00	-
8110 4222 002	Transferencias al Resto del Sector Público	-	-	-	-	-	0.00	-
8110 4222 002 002	Transferencias al Resto del Sector Público	-	-	-	-	-	0.00	-
8110 4223	Subsidios y Subvenciones	-	-	-	-	-	0.00	-
8110 4223 002	Subsidios y Subvenciones	-	-	-	-	-	0.00	-
8110 4223 002 003	Subsidios y Subvenciones	-	-	-	-	-	0.00	-
8110 4223 002 003 001	Subsidios y Subvenciones	-	-	-	-	-	0.00	-
8110 4223 002 003 002	Subsidios para Gastos de Operación	-	-	-	-	-	0.00	-
8110 4224	Ayudas sociales	-	-	-	-	-	0.00	-
8110 4224 002	Ayudas sociales	-	-	-	-	-	0.00	-
8110 4224 002 004	Ayudas sociales	-	-	-	-	-	0.00	-
8110 4225	Pensiones y Jubilaciones	-	-	-	-	-	0.00	-
8110 4225 002	Pensiones y Jubilaciones	-	-	-	-	-	0.00	-
8110 4225 002 005	Pensiones y Jubilaciones	-	-	-	-	-	0.00	-
Subtotal (12)		-	-	-	-	-	0.00	-
8110 4300	Otros Ingresos y Beneficios	26,205.00	-	26,205.00	-	9,678.06	36.93	16,526.94
8110 4310	Ingresos financieros	26,205.00	-	26,205.00	-	9,678.06	36.93	16,526.94
8110 4311	Intereses Ganados de Valores, Créditos, Bonos y Otros	26,205.00	-	26,205.00	-	9,678.06	36.93	16,526.94
8110 4311 001	Intereses Ganados de Valores, Créditos, Bonos y Otros	26,205.00	-	26,205.00	-	9,678.06	36.93	16,526.94
8110 4311 001 001	Intereses Ganados de Valores, Créditos, Bonos y Otros	26,205.00	-	26,205.00	-	9,678.06	36.93	16,526.94
8110 4311 001 001 001	Derivados de Recursos Propios	26,205.00	-	26,205.00	-	9,678.06	36.93	16,526.94
8110 4311 001 001 002	Derivados de Participaciones Federales	-	-	-	-	-	0.00	-
8110 4311 001 001 003	Derivados del Ramo 33	-	-	-	-	-	0.00	-
8110 4311 001 001 004	Ingresos Financieros por FISM	-	-	-	-	-	0.00	-
8110 4311 001 001 005	Ingresos Financieros por FORTAMUNDF	-	-	-	-	-	0.00	-
8110 4311 001 001 006	Derivados de Recursos de Programas Estatales	-	-	-	-	-	0.00	-
8110 4319	Otros Ingresos Financieros	-	-	-	-	-	0.00	-
8110 4319 001	Otros Ingresos Financieros	-	-	-	-	-	0.00	-
8110 4319 001 009	Otros Ingresos Financieros	-	-	-	-	-	0.00	-
Subtotal (12)		26,205.00	-	26,205.00	-	9,678.06	36.93	16,526.94
8110 4320	Incremento por Variación de Inventarios	-	-	-	-	-	0.00	-
8110 4321	Incremento por Variación de Inventarios de Mercancías para Venta	-	-	-	-	-	0.00	-
8110 4321 002	Incremento por Variación de Inventarios de Mercancías para Venta	-	-	-	-	-	0.00	-
8110 4321 002 001	Incremento por Variación de Inventarios de Mercancías para Venta	-	-	-	-	-	0.00	-
8110 4322	Incremento por Variación de Inventarios de Mercancías Terminadas	-	-	-	-	-	0.00	-
8110 4322 002	Incremento por Variación de Inventarios de Mercancías Terminadas	-	-	-	-	-	0.00	-
8110 4322 002 002	Incremento por Variación de Inventarios de Mercancías Terminadas	-	-	-	-	-	0.00	-
8110 4323	Incremento por Variación de Inventarios de Mercancías en Proceso de Elaboración	-	-	-	-	-	0.00	-
8110 4323 002	Incremento por Variación de Inventarios de Mercancías en Proceso de Elaboración	-	-	-	-	-	0.00	-
8110 4323 002 003	Incremento por Variación de Inventarios de Mercancías en Proceso de Elaboración	-	-	-	-	-	0.00	-
8110 4324	Incremento por Variación de Inventarios de Materias Primas, Materiales y Suministros para Producción	-	-	-	-	-	0.00	-



Cuenta Pública 2019
Estado Analítico de Ingresos
 (pesos)

Entidad Municipal: (1) ZINACANTEPEC No. 2105

Del 1 de Enero al 31 de Diciembre de 2019 (2)

Cuenta (3)				Rubro de los Ingresos (4)	Estimado (5)	Ampliaciones y Reducciones (6)	Ingreso			% de Avance de la Recaudación (10)	Ingresos Excedentes (11)
							Modificado (7)	Devengado (8)	Recaudado (9)		
8110	4324	002		Incremento por Variación de Inventarios de Materias Primas, Materiales y Suministros para Producción	-	-	-	-	-	0.00	-
8110	4324	002	004	Incremento por Variación de Inventarios de Materias Primas, Materiales y Suministros para Producción	-	-	-	-	-	0.00	-
8110	4325			Incremento por Variación de Almacén de Materias Primas, Materiales y Suministros de Consumo	-	-	-	-	-	0.00	-
8110	4325	002		Incremento por Variación de Almacén de Materias Primas, Materiales y Suministros de Consumo	-	-	-	-	-	0.00	-
8110	4325	002	005	Incremento por Variación de Almacén de Materias Primas, Materiales y Suministros de Consumo	-	-	-	-	-	0.00	-
Subtotal (12)					-	-	-	-	-	0.00	-
8110	4330			Disminución del Exceso de Estimaciones por Pérdida o Deterioro u Obsolescencia	-	-	-	-	-	0.00	-
8110	4331			Disminución del Exceso de Estimaciones por Pérdida o Deterioro u Obsolescencia	-	-	-	-	-	0.00	-
8110	4331	003		Disminución del Exceso de Estimaciones por Pérdida o Deterioro u Obsolescencia	-	-	-	-	-	0.00	-
8110	4331	003	001	Disminución del Exceso de Estimaciones por Pérdida o Deterioro u Obsolescencia	-	-	-	-	-	0.00	-
Subtotal (12)					-	-	-	-	-	0.00	-
8110	4340			Disminución del Exceso de Provisiones	-	-	-	-	-	0.00	-
8110	4341			Disminución del Exceso en Provisiones	-	-	-	-	-	0.00	-
8110	4341	004		Disminución del Exceso de Provisiones	-	-	-	-	-	0.00	-
8110	4341	004	001	Disminución del Exceso en Provisiones	-	-	-	-	-	0.00	-
Subtotal (12)					-	-	-	-	-	0.00	-
8110	4350			Ingresos Extraordinarios	-	-	-	-	-	0.00	-
8110	4351			Ingresos derivados de Financiamiento	-	-	-	-	-	0.00	-
8110	4351	005		Ingresos derivados de Financiamiento	-	-	-	-	-	0.00	-
8110	4351	005	001	Ingresos derivados de Financiamiento	-	-	-	-	-	0.00	-
8110	4351	005	001	001 Banco Nacional de Obras y Servicios Públicos	-	-	-	-	-	0.00	-
8110	4351	005	001	002 Otras Instituciones Públicas	-	-	-	-	-	0.00	-
8110	4351	005	001	003 Instituciones Privadas	-	-	-	-	-	0.00	-
8110	4351	005	001	004 Pariculares	-	-	-	-	-	0.00	-
8110	4351	005	001	005 Posivos Generados al Cierre del Ejercicio Fiscal Pendientes de Pago	-	-	-	-	-	0.00	-
8110	4351	005	001	006 Los Derivados de las Operaciones de Crédito en los términos que establece el Título Octavo del Código Financiero del Estado de México y Municipios y Otras Leyes Aplicables	-	-	-	-	-	0.00	-
Subtotal (12)					-	-	-	-	-	0.00	-
8110	4390			Otros Ingresos y Beneficios Varios	-	-	-	-	-	0.00	-
8110	4391			Otros Ingresos de Ejercicios Anteriores	-	-	-	-	-	0.00	-
8110	4391	009		Otros Ingresos de Ejercicios Anteriores	-	-	-	-	-	0.00	-
8110	4391	009	001	Otros Ingresos de Ejercicios Anteriores	-	-	-	-	-	0.00	-
8110	4392			Bonificaciones y Descuentos Obtenidos	-	-	-	-	-	0.00	-
8110	4392	009		Bonificaciones y Descuentos Obtenidos	-	-	-	-	-	0.00	-
8110	4392	009	002	Bonificaciones y Descuentos Obtenidos	-	-	-	-	-	0.00	-
8110	4393			Diferencias por Tipo de Cambio a Favor en Efectivo y Equivalentes	-	-	-	-	-	0.00	-
8110	4393	009		Diferencias por Tipo de Cambio a Favor en Efectivo y Equivalentes	-	-	-	-	-	0.00	-
8110	4393	009	003	Diferencias por Tipo de Cambio a Favor en Efectivo y Equivalentes	-	-	-	-	-	0.00	-
8110	4394			Diferencias de Cotizaciones a Favor en Valores Negociables	-	-	-	-	-	0.00	-
8110	4394	009		Diferencias de Cotizaciones a Favor en Valores Negociables	-	-	-	-	-	0.00	-
8110	4394	009	004	Diferencias de Cotizaciones a Favor en Valores Negociables	-	-	-	-	-	0.00	-
8110	4395			Resultado por Posición Monetaria	-	-	-	-	-	0.00	-
8110	4395	009		Resultado por Posición Monetaria	-	-	-	-	-	0.00	-
8110	4395	009	005	Resultado por Posición Monetaria	-	-	-	-	-	0.00	-
8110	4398			Utilidades por Participación Patrimonial	-	-	-	-	-	0.00	-
8110	4398	009		Utilidades por Participación Patrimonial	-	-	-	-	-	0.00	-



Cuenta Pública 2019
Estado Analítico de Ingresos
 (pesos)

Entidad Municipal: (1) ZINACANTEPEC No. 2105

Del 1 de Enero al 31 de Diciembre de 2019 (2)

Cuenta (3)	Rubro de los Ingresos (4)	Ingreso					% de Avance de la Recaudación (10)	Ingresos Excedentes (11)
		Estimado (5)	Ampliaciones y Reducciones (6)	Modificado (7)	Devengado (8)	Recaudado (9)		
8110 4396 009 008	Utilidades por Participación Patrimonial	-	-	-	-	-	0.00	-
8110 4399	Otros Ingresos y Beneficios Varios	-	-	-	-	-	0.00	-
8110 4399 009	Otros Ingresos y Beneficios Varios	-	-	-	-	-	0.00	-
8110 4399 009 009	Otros Ingresos y Beneficios Varios	-	-	-	-	-	0.00	-
8110 4399 009 009 001	Aportaciones por Gestoría de Diputados	-	-	-	-	-	0.00	-
8110 4399 009 009 002	Ingresos por Audiencia Pública	-	-	-	-	-	0.00	-
8110 4399 009 009 003	Actualización de Inversiones en UDI'S	-	-	-	-	-	0.00	-
8110 4399 009 009 004	Intereses por Inversiones en UDI'S	-	-	-	-	-	0.00	-
8110 4399 009 009 005	Otros Convenios	-	-	-	-	-	0.00	-
8110 4399 009 009 006	Ingresos Derivados de Ejercicios Anteriores no Aplicados	-	-	-	-	-	0.00	-
8110 4399 009 009 007	Otros Ingresos Varios	-	-	-	-	-	0.00	-
8110 4399 009 009 008	Otros Ingresos por Donativos	-	-	-	-	-	0.00	-
Subtotal (12)								
Total Partidas (13)		60,197,983.00	-	60,197,983.00	-	59,729,135.47	99.22	468,847.53

"Bajo protesta de decir verdad declaramos que los Estados Financieros y sus notas, son razonablemente correctos y son responsabilidad del emisor"


 P.D. JESÚS REYES CONSUELO
 DIRECTOR


 L. EN C. ARELI ONOFRE AVILEZ
 SUBDIRECTORA DE ADMINISTRACIÓN Y
 FINANZAS


 LIC. LEONARDO JOAQUÍN BRAVO
 VILLANUEVA
 COMISARIO





Cuenta Pública 2019
Estado Analítico del Ejercicio del Presupuesto de Egresos
Clasificación por Objeto del Gasto (Capítulo y Concepto)
 (pesos)

Entidad Municipal: (1) ZINACANTEPEC No. 2105

Del 1 de Enero al 31 de Diciembre de 2019 (2)

Cuenta (3)	Concepto (4)	Egresos							Subejercicio (12)	
		Aprobado (5)	Ampliaciones/ Reducciones (6)	Modificado (7)	Comprometido (8)	Devengado (9)	Ejercido (10)	Pagado (11)		
1344	Compensación por Retabulación	0.00	0.00	0.00	0.00	0.00	0.00	0.00	0.00	0.00
1345	Gratificación	21,600.00	139,073.04	160,673.04	116,812.71	116,812.71	94,552.38	-139,073.04	66,120.66	
1346	Gratificación por Convenio	0.00	0.00	0.00	0.00	0.00	0.00	0.00	0.00	0.00
1347	Gratificación por Productividad	0.00	0.00	0.00	0.00	0.00	0.00	0.00	0.00	0.00
1348	Labores Docentes	0.00	0.00	0.00	0.00	0.00	0.00	0.00	0.00	0.00
1349	Estudios Superiores	0.00	0.00	0.00	0.00	0.00	0.00	0.00	0.00	0.00
1350	Sobrehaberes	0.00	0.00	0.00	0.00	0.00	0.00	0.00	0.00	0.00
1351	Sobrehaberes	0.00	0.00	0.00	0.00	0.00	0.00	0.00	0.00	0.00
1360	Asignaciones de Técnico, de Mando, por Comisión, de Vuelo y de Técnico Especial	0.00	0.00	0.00	0.00	0.00	0.00	0.00	0.00	0.00
1361	Asignaciones de Técnico, de Mando, por Comisión, de Vuelo y de Técnico Especial	0.00	0.00	0.00	0.00	0.00	0.00	0.00	0.00	0.00
1370	Honorarios Especiales	0.00	0.00	0.00	0.00	0.00	0.00	0.00	0.00	0.00
1371	Honorarios Especiales	0.00	0.00	0.00	0.00	0.00	0.00	0.00	0.00	0.00
1380	Participaciones por Vigilancia en el Cumplimiento de las Leyes y Custodia de Valores	0.00	0.00	0.00	0.00	0.00	0.00	0.00	0.00	0.00
1381	Participaciones por Vigilancia en el Cumplimiento de las Leyes y Custodia de Valores	0.00	0.00	0.00	0.00	0.00	0.00	0.00	0.00	0.00
1400	Seguridad Social	3,177,708.00	380,700.10	3,558,408.10	3,306,352.11	3,306,352.11	6,232,004.12	-380,700.10	-2,673,596.02	
1410	Aportaciones de Seguridad Social	3,177,708.00	380,700.10	3,558,408.10	3,306,352.11	3,306,352.11	6,232,004.12	-380,700.10	-2,673,596.02	
1411	Aportaciones al ISSSTE	0.00	0.00	0.00	0.00	0.00	0.00	0.00	0.00	0.00
1412	Aportaciones de Servicio de Salud	1,671,348.00	58,779.81	1,730,127.81	1,702,115.32	1,702,115.32	3,345,450.83	-58,779.81	-1,615,323.02	
1413	Aportaciones al Sistema Solidario de Reparto	1,230,540.00	43,907.32	1,274,447.32	1,268,453.97	1,268,453.97	2,489,000.62	-43,907.32	-1,214,553.30	
1414	Aportaciones del Sistema de Capitalización Individual	215,748.00	21,484.78	237,232.78	213,866.27	213,866.27	405,247.76	-21,484.78	-169,014.98	
1415	Aportaciones para Financiar los Gastos Generales de Administración del ISSEMYM	30,144.00	98,959.31	129,103.31	56,039.79	56,039.79	13,120.27	-98,959.31	115,083.04	
1416	Aportaciones para riesgo de Trabajo	29,928.00	157,568.88	187,496.88	67,876.76	67,876.76	-21,815.36	-157,568.88	209,312.24	
1420	Aportaciones a Fondos de Vivienda	0.00	0.00	0.00	0.00	0.00	0.00	0.00	0.00	0.00
1421	FOVISSSTE	0.00	0.00	0.00	0.00	0.00	0.00	0.00	0.00	0.00
1430	Aportaciones al Sistema para el Retiro	0.00	0.00	0.00	0.00	0.00	0.00	0.00	0.00	0.00
1431	SAR (Sistema de Ahorro para el Retiro)	0.00	0.00	0.00	0.00	0.00	0.00	0.00	0.00	0.00
1440	Aportaciones para Seguros	0.00	0.00	0.00	0.00	0.00	0.00	0.00	0.00	0.00
1441	Seguros y Fianzas	0.00	0.00	0.00	0.00	0.00	0.00	0.00	0.00	0.00
1500	Otras Prestaciones Sociales y Económicas	176,282.00	95,105.86	271,387.86	340,755.00	289,755.00	586,404.14	-24,105.86	-315,016.28	
1510	Cuotas para el Fondo de Ahorro y Fondo de Trabajo	0.00	0.00	0.00	0.00	0.00	0.00	0.00	0.00	0.00
1511	Cuotas para Fondo de Retiro	0.00	0.00	0.00	0.00	0.00	0.00	0.00	0.00	0.00
1512	Seguro de Separación Individualizado	0.00	0.00	0.00	0.00	0.00	0.00	0.00	0.00	0.00
1520	Indemnizaciones	100,000.00	70,951.26	170,951.26	266,000.00	195,000.00	461,048.74	48.74	-290,097.48	
1521	Indemnización por Accidentes de Trabajo	0.00	0.00	0.00	0.00	0.00	0.00	0.00	0.00	0.00
1522	Liquidaciones por Indemnizaciones, por Sueldos y Salarios Caidos	100,000.00	70,951.26	170,951.26	266,000.00	195,000.00	461,048.74	48.74	-290,097.48	
1530	Prestaciones y Haberes de Retiro	0.00	0.00	0.00	0.00	0.00	0.00	0.00	0.00	0.00
1531	Prima por jubilación	0.00	0.00	0.00	0.00	0.00	0.00	0.00	0.00	0.00
1540	Prestaciones Contractuales	39,562.00	21,588.35	61,150.35	40,195.00	40,195.00	58,801.65	-21,588.35	2,348.70	
1541	Becas para Hijos de Trabajadores Sindicalizados	22,032.00	0.00	22,032.00	19,165.00	19,165.00	38,330.00	0.00	-16,298.00	
1542	Días Cívicos y Económicos	0.00	0.00	0.00	0.00	0.00	0.00	0.00	0.00	0.00
1543	Gastos Relacionados al Magisterio	0.00	0.00	0.00	0.00	0.00	0.00	0.00	0.00	0.00
1544	Día del Maestro y del Servidor Público	0.00	750.00	750.00	0.00	0.00	0.00	0.00	0.00	0.00
1545	Estudios de Posgrado	0.00	0.00	0.00	0.00	0.00	-750.00	-750.00	1,500.00	
1546	Otros Gastos Derivados de Convenio	17,530.00	20,838.35	38,368.35	21,030.00	21,030.00	21,221.65	-20,838.35	17,148.70	



Cuenta Pública 2019
Estado Analítico del Ejercicio del Presupuesto de Egresos
Clasificación por Objeto del Gasto (Capítulo y Concepto)
 (pesos)

Entidad Municipal: (1) ZINACANTEPEC No. 2105

Del 1 de Enero al 31 de Diciembre de 2019 (2)

Cuenta (3)	Concepto (4)	Egresos							Subejercicio (12)	
		Aprobado (5)	Ampliaciones/ Reducciones (6)	Modificado (7)	Comprometido (8)	Devengado (9)	Ejercido (10)	Pagado (11)		
2341	Combustibles, Lubricantes, Aditivos, Carbón y sus Derivados Adquiridos como Materia Prima	0.00	0.00	0.00	0.00	0.00	0.00	0.00	0.00	0.00
2350	Productos Químicos, Farmacéuticos y de Laboratorio Adquiridos como Materia Prima	0.00	0.00	0.00	0.00	0.00	0.00	0.00	0.00	0.00
2351	Productos Químicos, Farmacéuticos y de Laboratorio Adquiridos como Materia Prima	0.00	0.00	0.00	0.00	0.00	0.00	0.00	0.00	0.00
2380	Productos Metálicos y a Base de Minerales no Metálicos Adquiridos como Materia Prima	0.00	0.00	0.00	0.00	0.00	0.00	0.00	0.00	0.00
2361	Productos Metálicos y a Base de Minerales no Metálicos Adquiridos como Materia Prima	0.00	0.00	0.00	0.00	0.00	0.00	0.00	0.00	0.00
2370	Productos de Cuero, Piel, Plástico y Hule Adquiridos como Materia Prima	0.00	0.00	0.00	0.00	0.00	0.00	0.00	0.00	0.00
2371	Productos de Cuero, Piel, Plástico y Hule Adquiridos como Materia Prima	0.00	0.00	0.00	0.00	0.00	0.00	0.00	0.00	0.00
2380	Mercancías Adquiridas para su Comercialización	0.00	0.00	0.00	0.00	0.00	0.00	0.00	0.00	0.00
2381	Mercancías para su Comercialización en Tiendas del Sector Público	0.00	0.00	0.00	0.00	0.00	0.00	0.00	0.00	0.00
2390	Otros Productos Adquiridos como Materia Prima	0.00	0.00	0.00	0.00	0.00	0.00	0.00	0.00	0.00
2391	Otros Productos Adquiridos como Materia Prima	0.00	0.00	0.00	0.00	0.00	0.00	0.00	0.00	0.00
2400	Materiales y Artículos de Construcción y de Reparación	4,500.00	27,119.05	31,619.05	1,881.94	1,881.94	-23,355.17	-27,119.05	54,974.22	0.00
2410	Productos Minerales no Metálicos	0.00	0.00	0.00	0.00	0.00	0.00	0.00	0.00	0.00
2411	Productos Minerales no Metálicos	0.00	0.00	0.00	0.00	0.00	0.00	0.00	0.00	0.00
2420	Cemento y Productos de Concreto	0.00	6,889.65	6,889.65	0.00	0.00	-6,889.65	-6,889.65	13,779.30	0.00
2421	Cemento y Productos de Concreto	0.00	6,889.65	6,889.65	0.00	0.00	-6,889.65	-6,889.65	13,779.30	0.00
2430	Cal, Yeso y Productos de Yeso	0.00	0.00	0.00	0.00	0.00	0.00	0.00	0.00	0.00
2431	Cal, Yeso y Productos de Yeso	0.00	0.00	0.00	0.00	0.00	0.00	0.00	0.00	0.00
2440	Madera y Productos de Madera	0.00	0.00	0.00	0.00	0.00	0.00	0.00	0.00	0.00
2441	Madera y Productos de Madera	0.00	0.00	0.00	0.00	0.00	0.00	0.00	0.00	0.00
2450	Vidrio y Productos de Vidrio	0.00	0.00	0.00	0.00	0.00	0.00	0.00	0.00	0.00
2451	Vidrio y Productos de Vidrio	0.00	0.00	0.00	0.00	0.00	0.00	0.00	0.00	0.00
2460	Material Eléctrico y Electrónico	0.00	7,526.83	7,526.83	1,881.94	1,881.94	-3,762.95	-7,526.83	11,289.78	0.00
2461	Material Eléctrico y Electrónico	0.00	7,526.83	7,526.83	1,881.94	1,881.94	-3,762.95	-7,526.83	11,289.78	0.00
2470	Artículos Metálicos para la Construcción	0.00	0.00	0.00	0.00	0.00	0.00	0.00	0.00	0.00
2471	Artículos Metálicos para la Construcción	0.00	0.00	0.00	0.00	0.00	0.00	0.00	0.00	0.00
2480	Materiales Complementarios	4,500.00	0.00	4,500.00	0.00	0.00	0.00	0.00	4,500.00	0.00
2481	Materiales Complementarios	0.00	0.00	0.00	0.00	0.00	0.00	0.00	0.00	0.00
2482	Material de Señalización	4,500.00	0.00	-4,500.00	0.00	0.00	0.00	0.00	4,500.00	0.00
2483	Árboles y Plantas de Ornato	0.00	0.00	0.00	0.00	0.00	0.00	0.00	0.00	0.00
2490	Otros Materiales y Artículos de Construcción y Reparación	0.00	12,702.57	12,702.57	0.00	0.00	-12,702.57	-12,702.57	25,405.14	0.00
2491	Materiales de Construcción	0.00	9,220.11	9,220.11	0.00	0.00	-9,220.11	-9,220.11	18,440.22	0.00
2492	Estructuras y Manufacturas para todo Tipo de Construcción	0.00	3,482.46	3,482.46	0.00	0.00	-3,482.46	-3,482.46	6,964.92	0.00
2500	Productos Químicos, Farmacéuticos y de Laboratorio	0.00	0.00	0.00	0.00	0.00	0.00	0.00	0.00	0.00
2510	Productos Químicos Básicos	0.00	0.00	0.00	0.00	0.00	0.00	0.00	0.00	0.00
2511	Sustancias Químicas	0.00	0.00	0.00	0.00	0.00	0.00	0.00	0.00	0.00
2520	Fertilizantes, Pesticidas y otros Agroquímicos	0.00	0.00	0.00	0.00	0.00	0.00	0.00	0.00	0.00
2521	Plaguicidas, Abonos y Fertilizantes	0.00	0.00	0.00	0.00	0.00	0.00	0.00	0.00	0.00
2530	Medicinas y Productos Farmacéuticos	0.00	0.00	0.00	0.00	0.00	0.00	0.00	0.00	0.00
2531	Medicinas y Productos Farmacéuticos	0.00	0.00	0.00	0.00	0.00	0.00	0.00	0.00	0.00
2540	Materiales, Accesorios y Suministros Médicos	0.00	0.00	0.00	0.00	0.00	0.00	0.00	0.00	0.00
2541	Materiales, Accesorios y Suministros Médicos	0.00	0.00	0.00	0.00	0.00	0.00	0.00	0.00	0.00
2550	Materiales, Accesorios y Suministros de Laboratorio	0.00	0.00	0.00	0.00	0.00	0.00	0.00	0.00	0.00
2551	Materiales, Accesorios y Suministros de Laboratorio	0.00	0.00	0.00	0.00	0.00	0.00	0.00	0.00	0.00
2560	Fibras Sintéticas, Hules, Plásticos y Derivados	0.00	0.00	0.00	0.00	0.00	0.00	0.00	0.00	0.00
2561	Fibras Sintéticas, Hules, Plásticos y Derivados	0.00	0.00	0.00	0.00	0.00	0.00	0.00	0.00	0.00
2590	Otros Productos Químicos	0.00	0.00	0.00	0.00	0.00	0.00	0.00	0.00	0.00
2591	Otros Productos Químicos	0.00	0.00	0.00	0.00	0.00	0.00	0.00	0.00	0.00
2600	Combustibles, Lubricantes y Aditivos	1,171,200.00	431,399.63	1,602,599.63	721,978.09	651,078.21	1,012,556.55	-360,499.75	590,043.08	0.00
2610	Combustibles, Lubricantes y Aditivos	1,171,200.00	431,399.63	1,602,599.63	721,978.09	651,078.21	1,012,556.55	-360,499.75	590,043.08	0.00
2611	Combustibles, Lubricantes y Aditivos	1,171,200.00	431,399.63	1,602,599.63	721,978.09	651,078.21	1,012,556.55	-360,499.75	590,043.08	0.00
2620	Carbón y sus Derivados	0.00	0.00	0.00	0.00	0.00	0.00	0.00	0.00	0.00
2621	Carbón y sus Derivados	0.00	0.00	0.00	0.00	0.00	0.00	0.00	0.00	0.00
2700	Vestuario, Blancos, Prendas de Protección y Artículos Deportivos	60,000.00	5,504.86	65,504.86	71,369.15	71,369.15	137,233.44	-5,504.86	-71,728.58	0.00



Cuenta Pública 2019
Estado Analítico del Ejercicio del Presupuesto de Egresos
Clasificación por Objeto del Gasto (Capítulo y Concepto)
 (pesos)

Entidad Municipal: (1) ZINACANTEPEC No. 2105

Del 1 de Enero al 31 de Diciembre de 2019 (2)

Cuenta (3)	Concepto (4)	Egresos							Subejercicio (12)	
		Aprobado (5)	Ampliaciones/ Reducciones (6)	Modificado (7)	Comprometido (8)	Devengado (9)	Ejercido (10)	Pagado (11)		
3440	Seguros de Responsabilidad Patrimonial y Fianzas	0.00	0.00	0.00	0.00	0.00	0.00	0.00	0.00	0.00
3441	Seguros de Responsabilidad Patrimonial y Fianzas	0.00	0.00	0.00	0.00	0.00	0.00	0.00	0.00	0.00
3450	Seguro de Bienes Patrimoniales	9,333.00	0.00	9,333.00	8,045.97	8,045.97	16,091.94	0.00	-6,758.94	0.00
3451	Seguros y Fianzas	9,333.00	0.00	9,333.00	8,045.97	8,045.97	16,091.94	0.00	-6,758.94	0.00
3460	Almacenaje, Envase y Embalaje	0.00	0.00	0.00	0.00	0.00	0.00	0.00	0.00	0.00
3461	Almacenaje, Embalaje y Envase	0.00	0.00	0.00	0.00	0.00	0.00	0.00	0.00	0.00
3470	Fletes y Maniobras	0.00	0.00	0.00	0.00	0.00	0.00	0.00	0.00	0.00
3471	Fletes y Maniobras	0.00	0.00	0.00	0.00	0.00	0.00	0.00	0.00	0.00
3480	Comisiones por Ventas	0.00	45,876.39	45,876.39	21,557.72	21,557.72	-2,760.95	-45,876.39	48,637.34	0.00
3481	Comisiones por Ventas	0.00	45,876.39	45,876.39	21,557.72	21,557.72	-2,760.95	-45,876.39	48,637.34	0.00
3490	Servicios Financieros, Bancarios y Comerciales Integrales	0.00	0.00	0.00	0.00	0.00	0.00	0.00	0.00	0.00
3491	Servicios Financieros, Bancarios y Comerciales Integrales	0.00	0.00	0.00	0.00	0.00	0.00	0.00	0.00	0.00
3500	Servicios de Instalación, Reparación, Mantenimiento y Conservación	337,942.00	798,770.40	1,136,712.40	342,428.86	165,664.92	-113,912.88	-622,006.46	1,250,625.08	0.00
3510	Conservación y Mantenimiento Menor de Inmuebles	0.00	0.00	0.00	0.00	0.00	0.00	0.00	0.00	0.00
3511	Reparación y Mantenimiento de Inmuebles	0.00	0.00	0.00	0.00	0.00	0.00	0.00	0.00	0.00
3512	Adaptación de Locales, Almacenes, Bodegas y Edificios	0.00	0.00	0.00	0.00	0.00	0.00	0.00	0.00	0.00
3520	Instalación, Reparación y Mantenimiento de Mobiliario y Equipo de Administración, Educativa y Recreativa	0.00	0.00	0.00	0.00	0.00	0.00	0.00	0.00	0.00
3521	Reparación, Mantenimiento e Instalación de Mobiliario y Equipo de Oficina	0.00	0.00	0.00	0.00	0.00	0.00	0.00	0.00	0.00
3530	Instalación, Reparación y Mantenimiento de Equipo de Computo y Tecnologías de la Información	0.00	6,770.80	6,770.80	0.00	0.00	-6,770.80	-6,770.80	13,541.60	0.00
3531	Reparación, Instalación y Mantenimiento de Bienes Informáticos, Microfilmación y Tecnologías de la Información	0.00	6,770.80	6,770.80	0.00	0.00	-6,770.80	-6,770.80	13,541.60	0.00
3532	Reparación y Mantenimiento para Equipo y Redes de Tele y Radio Transmisión	0.00	0.00	0.00	0.00	0.00	0.00	0.00	0.00	0.00
3540	Instalación, Reparación y Mantenimiento de Equipo e Instrumental Médico y de Laboratorio	0.00	0.00	0.00	0.00	0.00	0.00	0.00	0.00	0.00
3541	Reparación, Instalación y Mantenimiento de Equipo Médico y de Laboratorio	0.00	0.00	0.00	0.00	0.00	0.00	0.00	0.00	0.00
3550	Reparación y Mantenimiento de Equipo de Transporte	320,000.00	190,340.25	510,340.25	324,486.86	147,722.92	458,633.47	-13,576.31	51,706.78	0.00
3551	Reparación y Mantenimiento de Vehículos Terrestres, Aéreos y Lacustres	320,000.00	190,340.25	510,340.25	324,486.86	147,722.92	458,633.47	-13,576.31	51,706.78	0.00
3560	Reparación y Mantenimiento de Equipo de Defensa y Seguridad	0.00	0.00	0.00	0.00	0.00	0.00	0.00	0.00	0.00
3561	Reparación y Mantenimiento de Equipo de Defensa y Seguridad	0.00	0.00	0.00	0.00	0.00	0.00	0.00	0.00	0.00
3570	Instalación, Reparación y Mantenimiento de Maquinaria, Otros Equipos y Herramienta	17,942.00	601,659.35	619,601.35	17,942.00	17,942.00	-565,775.35	-601,659.35	1,185,376.70	0.00
3571	Reparación, Instalación y Mantenimiento de Maquinaria, Equipo Industrial y Diverso	17,942.00	601,659.35	619,601.35	17,942.00	17,942.00	-565,775.35	-601,659.35	1,185,376.70	0.00
3580	Servicios de Limpieza y Manejo de Desechos	0.00	0.00	0.00	0.00	0.00	0.00	0.00	0.00	0.00
3581	Servicios de Lavandería, Limpieza e Higiene	0.00	0.00	0.00	0.00	0.00	0.00	0.00	0.00	0.00
3590	Servicios de Jardinería y Fumigación	0.00	0.00	0.00	0.00	0.00	0.00	0.00	0.00	0.00
3591	Servicios de Fumigación	0.00	0.00	0.00	0.00	0.00	0.00	0.00	0.00	0.00
3600	Servicios de Comunicación Social y Publicidad	27,205.00	0.00	27,205.00	14,832.00	14,832.00	29,664.00	0.00	-2,459.00	0.00
3610	Difusión por Radio, Televisión y Otros Medios de Mensajes sobre Programas y Actividades Gubernamentales	27,205.00	0.00	27,205.00	14,832.00	14,832.00	29,664.00	0.00	-2,459.00	0.00
3611	Gastos de Publicidad y Propaganda	27,205.00	0.00	27,205.00	14,832.00	14,832.00	29,664.00	0.00	-2,459.00	0.00
3612	Publicaciones Oficiales y de Información en General para Difusión	0.00	0.00	0.00	0.00	0.00	0.00	0.00	0.00	0.00
3620	Difusión por Radio, Televisión y Otros Medios de Mensajes Comerciales para Promover la Venta de Bienes o Servicios	0.00	0.00	0.00	0.00	0.00	0.00	0.00	0.00	0.00
3621	Gastos de Publicidad en Materia Comercial	0.00	0.00	0.00	0.00	0.00	0.00	0.00	0.00	0.00
3630	Servicios de Creatividad, Preproducción y Producción de Publicidad, Excepto Internet	0.00	0.00	0.00	0.00	0.00	0.00	0.00	0.00	0.00
3631	Servicios de Creatividad, Preproducción y Producción de Publicidad, Excepto Internet	0.00	0.00	0.00	0.00	0.00	0.00	0.00	0.00	0.00
3640	Servicios de Revelado de Fotografías	0.00	0.00	0.00	0.00	0.00	0.00	0.00	0.00	0.00
3641	Servicios de Fotografía	0.00	0.00	0.00	0.00	0.00	0.00	0.00	0.00	0.00
3650	Servicios de la Industria Fílmica, del Sonido y del Video	0.00	0.00	0.00	0.00	0.00	0.00	0.00	0.00	0.00
3651	Servicios de Cine y Grabación	0.00	0.00	0.00	0.00	0.00	0.00	0.00	0.00	0.00
3660	Servicio de Creación y Difusión de Contenido Exclusivamente a través de Internet	0.00	0.00	0.00	0.00	0.00	0.00	0.00	0.00	0.00
3661	Servicio de Creación y Difusión de Contenido a través de Internet	0.00	0.00	0.00	0.00	0.00	0.00	0.00	0.00	0.00
3690	Otros Servicios de Información	0.00	0.00	0.00	0.00	0.00	0.00	0.00	0.00	0.00
3691	Otros Servicios de Información	0.00	0.00	0.00	0.00	0.00	0.00	0.00	0.00	0.00



Cuenta Pública 2019
Estado Analítico del Ejercicio del Presupuesto de Egresos
Clasificación por Objeto del Gasto (Capítulo y Concepto)
 (pesos)

Entidad Municipal: (1) ZINACANTEPEC No. 2105

Del 1 de Enero al 31 de Diciembre de 2019 (2)

Cuenta (3)	Concepto (4)	Egresos							Subejercicio (12)	
		Aprobado (5)	Ampliaciones/ Reducciones (6)	Modificado (7)	Comprometido (8)	Devengado (9)	Ejercido (10)	Pagado (11)		
4350	Subsidios para Cubrir Diferenciales de Tasas de Interés	0.00	0.00	0.00	0.00	0.00	0.00	0.00	0.00	0.00
4351	Subsidios para Cubrir Diferenciales de Tasas de Interés	0.00	0.00	0.00	0.00	0.00	0.00	0.00	0.00	0.00
4360	Subsidios a la Vivienda	0.00	0.00	0.00	0.00	0.00	0.00	0.00	0.00	0.00
4361	Subsidios a la Vivienda	0.00	0.00	0.00	0.00	0.00	0.00	0.00	0.00	0.00
4370	Subvenciones al Consumo	0.00	0.00	0.00	0.00	0.00	0.00	0.00	0.00	0.00
4371	Subvenciones al Consumo	0.00	0.00	0.00	0.00	0.00	0.00	0.00	0.00	0.00
4380	Subsidios a Entidades Federativas y Municipios	0.00	0.00	0.00	0.00	0.00	0.00	0.00	0.00	0.00
4381	Subsidios a Entidades Federativas y Municipios	0.00	0.00	0.00	0.00	0.00	0.00	0.00	0.00	0.00
4382	Subsidios a Fidelcomisos Privados y Estatales	0.00	0.00	0.00	0.00	0.00	0.00	0.00	0.00	0.00
4383	Subsidios y Apoyos	0.00	0.00	0.00	0.00	0.00	0.00	0.00	0.00	0.00
4390	Otros Subsidios	7,272,154.00	1,994,359.93	9,266,513.93	8,547,045.88	8,547,045.88	15,099,731.83	-1,994,359.93	-5,833,217.90	
4391	Subsidios por Carga Fiscal	7,272,154.00	1,994,359.93	9,266,513.93	8,547,045.88	8,547,045.88	15,099,731.83	-1,994,359.93	-5,833,217.90	
4392	Devolución de Ingresos Indebidos	0.00	0.00	0.00	0.00	0.00	0.00	0.00	0.00	0.00
4393	Subsidios para Capacitación y Becas	0.00	0.00	0.00	0.00	0.00	0.00	0.00	0.00	0.00
4394	Otros Subsidios	0.00	0.00	0.00	0.00	0.00	0.00	0.00	0.00	0.00
4400	Ayudas Sociales	0.00	5,000.00	5,000.00	0.00	0.00	-5,000.00	-5,000.00	10,000.00	
4410	Ayudas Sociales a Personas	0.00	5,000.00	5,000.00	0.00	0.00	-5,000.00	-5,000.00	10,000.00	
4411	Cooperaciones y Ayudas	0.00	5,000.00	5,000.00	0.00	0.00	-5,000.00	-5,000.00	10,000.00	
4412	Despensas	0.00	0.00	0.00	0.00	0.00	0.00	0.00	0.00	0.00
4413	Gastos Relacionados con Actividades Culturales, Deportivas y de Ayuda Extraordinaria	0.00	0.00	0.00	0.00	0.00	0.00	0.00	0.00	0.00
4414	Gastos por Servicios de Traslado de Personas	0.00	0.00	0.00	0.00	0.00	0.00	0.00	0.00	0.00
4415	Apoyo a la Infraestructura Agropecuaria y Forestal	0.00	0.00	0.00	0.00	0.00	0.00	0.00	0.00	0.00
4416	Apoyo a voluntarios que participen en diversos programas federales	0.00	0.00	0.00	0.00	0.00	0.00	0.00	0.00	0.00
4420	Becas y Otras Ayudas para Programas de Capacitación	0.00	0.00	0.00	0.00	0.00	0.00	0.00	0.00	0.00
4421	Becas	0.00	0.00	0.00	0.00	0.00	0.00	0.00	0.00	0.00
4422	Capacitación	0.00	0.00	0.00	0.00	0.00	0.00	0.00	0.00	0.00
4423	Premios, Estímulos, Recompensas, Becas y Seguros a Deportistas	0.00	0.00	0.00	0.00	0.00	0.00	0.00	0.00	0.00
4430	Ayudas Sociales a Instituciones de Enseñanza	0.00	0.00	0.00	0.00	0.00	0.00	0.00	0.00	0.00
4431	Instituciones Educativas	0.00	0.00	0.00	0.00	0.00	0.00	0.00	0.00	0.00
4432	Premios, Recompensas y Pensión Recreativa Estudiantil	0.00	0.00	0.00	0.00	0.00	0.00	0.00	0.00	0.00
4440	Ayudas Sociales a Actividades Científicas o Académicas	0.00	0.00	0.00	0.00	0.00	0.00	0.00	0.00	0.00
4441	Ayudas Sociales a Actividades Científicas o Académicas	0.00	0.00	0.00	0.00	0.00	0.00	0.00	0.00	0.00
4450	Ayudas Sociales a Instituciones sin Fines de Lucro	0.00	0.00	0.00	0.00	0.00	0.00	0.00	0.00	0.00
4451	Instituciones de Beneficencia	0.00	0.00	0.00	0.00	0.00	0.00	0.00	0.00	0.00
4452	Instituciones Sociales no Lucrativas	0.00	0.00	0.00	0.00	0.00	0.00	0.00	0.00	0.00
4460	Ayudas Sociales a Cooperativas	0.00	0.00	0.00	0.00	0.00	0.00	0.00	0.00	0.00
4461	Ayudas Sociales a Cooperativas	0.00	0.00	0.00	0.00	0.00	0.00	0.00	0.00	0.00
4470	Ayudas Sociales a Entidades de Interés Público	0.00	0.00	0.00	0.00	0.00	0.00	0.00	0.00	0.00
4471	Ayudas Sociales a Entidades de Interés Público	0.00	0.00	0.00	0.00	0.00	0.00	0.00	0.00	0.00
4480	Ayudas por Desastres Naturales y Otros Sinistros	0.00	0.00	0.00	0.00	0.00	0.00	0.00	0.00	0.00
4481	Reparación de Daños a Terceros	0.00	0.00	0.00	0.00	0.00	0.00	0.00	0.00	0.00
4482	Mercancías y Alimentos para su Distribución a la Población en Caso de Desastres Naturales	0.00	0.00	0.00	0.00	0.00	0.00	0.00	0.00	0.00
4500	Pensiones y Jubilaciones	0.00	0.00	0.00	0.00	0.00	0.00	0.00	0.00	0.00
4510	Pensiones	0.00	0.00	0.00	0.00	0.00	0.00	0.00	0.00	0.00
4511	Pago de Pensiones	0.00	0.00	0.00	0.00	0.00	0.00	0.00	0.00	0.00
4520	Jubilaciones	0.00	0.00	0.00	0.00	0.00	0.00	0.00	0.00	0.00
4521	Jubilaciones	0.00	0.00	0.00	0.00	0.00	0.00	0.00	0.00	0.00
4590	Otras Pensiones y Jubilaciones	0.00	0.00	0.00	0.00	0.00	0.00	0.00	0.00	0.00
4591	Prestaciones Económicas Distintas de Pensiones	0.00	0.00	0.00	0.00	0.00	0.00	0.00	0.00	0.00
4592	Otras Pensiones y Jubilaciones	0.00	0.00	0.00	0.00	0.00	0.00	0.00	0.00	0.00
4600	Transferencias a Fidelcomisos, Mandatos y Otros Análogos	0.00	0.00	0.00	0.00	0.00	0.00	0.00	0.00	0.00
4610	Transferencias a Fidelcomisos del Poder Ejecutivo	0.00	0.00	0.00	0.00	0.00	0.00	0.00	0.00	0.00
4611	Transferencias a Fidelcomisos del Poder Ejecutivo	0.00	0.00	0.00	0.00	0.00	0.00	0.00	0.00	0.00
4620	Transferencias a Fidelcomisos del Poder Legislativo	0.00	0.00	0.00	0.00	0.00	0.00	0.00	0.00	0.00
4621	Transferencias a Fidelcomisos del Poder Legislativo	0.00	0.00	0.00	0.00	0.00	0.00	0.00	0.00	0.00
4630	Transferencias a Fidelcomisos del Poder Judicial	0.00	0.00	0.00	0.00	0.00	0.00	0.00	0.00	0.00
4631	Transferencias a Fidelcomisos del Poder Judicial	0.00	0.00	0.00	0.00	0.00	0.00	0.00	0.00	0.00



Cuenta Pública 2019
Estado Analítico del Ejercicio del Presupuesto de Egresos
Clasificación por Objeto del Gasto (Capítulo y Concepto)
 (pesos)

Entidad Municipal: (1) ZINACANTEPEC No. 2105

Del 1 de Enero al 31 de Diciembre de 2019 (2)

Cuenta (3)	Concepto (4)	Egresos							Subejercicio (12)	
		Aprobado (5)	Ampliaciones/ Reducciones (6)	Modificado (7)	Comprometido (8)	Devengado (9)	Ejercido (10)	Pagado (11)		
9171	Amortización de la Deuda Externa por Emisión de Títulos y Valores	0.00	0.00	0.00	0.00	0.00	0.00	0.00	0.00	0.00
9180	Amortización de Arrendamientos Financieros Internacionales	0.00	0.00	0.00	0.00	0.00	0.00	0.00	0.00	0.00
9181	Amortización de Arrendamientos Financieros Internacionales	0.00	0.00	0.00	0.00	0.00	0.00	0.00	0.00	0.00
9200	Intereses de la Deuda Pública	0.00	0.00	0.00	0.00	0.00	0.00	0.00	0.00	0.00
9210	Intereses de la Deuda Interna con Instituciones de Crédito	0.00	0.00	0.00	0.00	0.00	0.00	0.00	0.00	0.00
9211	Intereses de la Deuda	0.00	0.00	0.00	0.00	0.00	0.00	0.00	0.00	0.00
9220	Intereses Derivados de la Colocación de Títulos y Valores	0.00	0.00	0.00	0.00	0.00	0.00	0.00	0.00	0.00
9221	Intereses Derivados de la Colocación de Títulos y Valores	0.00	0.00	0.00	0.00	0.00	0.00	0.00	0.00	0.00
9230	Intereses por Arrendamientos Financieros Nacionales	0.00	0.00	0.00	0.00	0.00	0.00	0.00	0.00	0.00
9231	Intereses por Arrendamientos Financieros Nacionales	0.00	0.00	0.00	0.00	0.00	0.00	0.00	0.00	0.00
9240	Intereses de la Deuda Externa con Instituciones de Crédito	0.00	0.00	0.00	0.00	0.00	0.00	0.00	0.00	0.00
9241	Intereses de la Deuda Externa con Instituciones de Crédito	0.00	0.00	0.00	0.00	0.00	0.00	0.00	0.00	0.00
9250	Intereses de la Deuda con Organismos Financieros Internacionales	0.00	0.00	0.00	0.00	0.00	0.00	0.00	0.00	0.00
9251	Intereses de la Deuda con Organismos Financieros Internacionales	0.00	0.00	0.00	0.00	0.00	0.00	0.00	0.00	0.00
9260	Intereses de la Deuda Bilateral	0.00	0.00	0.00	0.00	0.00	0.00	0.00	0.00	0.00
9261	Intereses de la Deuda Bilateral	0.00	0.00	0.00	0.00	0.00	0.00	0.00	0.00	0.00
9270	Intereses Derivados de la Colocación de Títulos y Valores en el Exterior	0.00	0.00	0.00	0.00	0.00	0.00	0.00	0.00	0.00
9271	Intereses Derivados de la Colocación de Títulos y Valores en el Exterior	0.00	0.00	0.00	0.00	0.00	0.00	0.00	0.00	0.00
9280	Intereses por Arrendamientos Financieros Internacionales	0.00	0.00	0.00	0.00	0.00	0.00	0.00	0.00	0.00
9281	Intereses por Arrendamientos Financieros Internacionales	0.00	0.00	0.00	0.00	0.00	0.00	0.00	0.00	0.00
9300	Comisiones de la Deuda Pública	0.00	0.00	0.00	0.00	0.00	0.00	0.00	0.00	0.00
9310	Comisiones de la Deuda Pública Interna	0.00	0.00	0.00	0.00	0.00	0.00	0.00	0.00	0.00
9311	Comisiones de la Deuda Pública Interna	0.00	0.00	0.00	0.00	0.00	0.00	0.00	0.00	0.00
9320	Comisiones de la Deuda Pública Externa	0.00	0.00	0.00	0.00	0.00	0.00	0.00	0.00	0.00
9321	Comisiones de la Deuda Pública Externa	0.00	0.00	0.00	0.00	0.00	0.00	0.00	0.00	0.00
9400	Gastos de la Deuda Pública	0.00	0.00	0.00	0.00	0.00	0.00	0.00	0.00	0.00
9410	Gastos de la Deuda Pública Interna	0.00	0.00	0.00	0.00	0.00	0.00	0.00	0.00	0.00
9411	Gastos de la Deuda Pública Interna	0.00	0.00	0.00	0.00	0.00	0.00	0.00	0.00	0.00
9420	Gastos de la Deuda Pública Externa	0.00	0.00	0.00	0.00	0.00	0.00	0.00	0.00	0.00
9421	Gastos de la Deuda Pública Externa	0.00	0.00	0.00	0.00	0.00	0.00	0.00	0.00	0.00
9500	Costo por Coberturas	0.00	0.00	0.00	0.00	0.00	0.00	0.00	0.00	0.00
9510	Costos por coberturas	0.00	0.00	0.00	0.00	0.00	0.00	0.00	0.00	0.00
9511	Gastos por Coberturas en Tasas de Interés	0.00	0.00	0.00	0.00	0.00	0.00	0.00	0.00	0.00
9512	Gastos por Otras Coberturas	0.00	0.00	0.00	0.00	0.00	0.00	0.00	0.00	0.00
9600	Apoyos Financieros	0.00	0.00	0.00	0.00	0.00	0.00	0.00	0.00	0.00
9610	Apoyos a Intermediarios Financieros	0.00	0.00	0.00	0.00	0.00	0.00	0.00	0.00	0.00
9611	Apoyos a Intermediarios Financieros	0.00	0.00	0.00	0.00	0.00	0.00	0.00	0.00	0.00
9620	Apoyos a Ahorradores y Deudores del Sistema Financiero Nacional	0.00	0.00	0.00	0.00	0.00	0.00	0.00	0.00	0.00
9621	Apoyos a Ahorradores y Deudores del Sistema Financiero Nacional	0.00	0.00	0.00	0.00	0.00	0.00	0.00	0.00	0.00
9900	Adeudos de Ejercicios Fiscales Anteriores (ADEFAS)	1,075,000.00	-1,075,000.00	0.00	1,075,000.00	1,075,000.00	3,225,000.00	1,075,000.00	-3,225,000.00	0.00
9910	ADEFAS	1,075,000.00	-1,075,000.00	0.00	1,075,000.00	1,075,000.00	3,225,000.00	1,075,000.00	-3,225,000.00	0.00
9911	Por el Ejercicio Inmediato Anterior	0.00	0.00	0.00	0.00	0.00	0.00	0.00	0.00	0.00
9912	Por Ejercicios Anteriores	1,075,000.00	-1,075,000.00	0.00	1,075,000.00	1,075,000.00	3,225,000.00	1,075,000.00	-3,225,000.00	0.00
Subtotal (13)		1,075,000.00	-1,075,000.00	0.00	1,075,000.00	1,075,000.00	3,225,000.00	1,075,000.00	-3,225,000.00	0.00
	Total Partidas: (14)	60,197,983.00	0.00	60,197,983.00	65,347,334.42	61,629,238.64	130,694,668.84	3,718,095.78	-70,496,685.84	0.00

"Bajo protesta de decir verdad declaramos que los Estados Financieros y sus notas, son razonablemente correctos y son responsabilidad del emisor"



OPDAPAS
ZINACANTEPEC

P.D. JESÚS REYES CONSUELO
DIRECTOR

DIRECCIÓN



L. EN C. ARELI ONOFRE AVILEZ
SUBDIRECTORA DE ADMINISTRACIÓN Y FINANZAS



**SUBDIRECCIÓN DE
ADMINISTRACIÓN
Y FINANZAS**



LIC. LEONARDO JOAQUIN BRAVO
VILLANUEVA
COMISARIO

OPDAPAS
ZINACANTEPEC




Cuenta Pública 2019
Estado Analítico del Ejercicio del Presupuesto de Egresos
Clasificación Económica (por Tipo de Gasto)
(Pesos)

AL 31 de Diciembre de 2019 (2)

Entidad Municipal: (1) ZINACANTEPEC No. 2105


Concepto (3)	Egresos							
	Aprobado (4)	Ampliaciones / Reducciones (5)	Modificado (6)	Comprometido (7)	Devengado (8)	Ejercido (9)	Pagado (10)	Subejercicio (11)
Gasto Corriente (12)	57,051,151.00	- 2,668,594.77	54,382,556.23	61,941,699.91	58,345,480.28	126,551,994.59	6,264,814.40	- 72,169,438.36
Gasto de Capital (13)	2,071,832.00	3,743,594.77	5,815,426.77	2,330,634.51	2,208,758.36	917,674.25	3,621,718.62	4,897,752.52
Amortización de la Deuda y Disminución de los Pasivos (14)	1,075,000.00	- 1,075,000.00	-	1,075,000.00	1,075,000.00	3,225,000.00	1,075,000.00	- 3,225,000.00
Pensiones y Jubilaciones (15)								-
Participaciones (16)								-
Total del Gasto (17)	60,197,983.00	-	60,197,983.00	65,347,334.42	61,629,238.64	130,694,668.84	3,718,095.78	- 70,496,685.84

"Bajo protesta de decir verdad declaramos que los Estados Financieros y sus notas, son razonablemente correctos y son responsabilidad del emisor"


P.D. JESÚS REYES CONSUELO
DIRECTOR
OPDAPAS
ZINACANTEPEC
MUNICIPIO DE ZINACANTEPEC
2019 - 2021

DIRECCIÓN


L. EN C. ARELI ONOFRE AVILEZ
SUBDIRECTORA DE ADMINISTRACIÓN Y FINANZAS


LIC. LEONARDO JOAQUÍN BRAVO
VILLANUEVA
COMISARIO



SUBDIRECCIÓN DE ADMINISTRACIÓN Y FINANZA



Cuenta Pública 2019
Estado Analítico del Ejercicio del Presupuesto de Egresos
Clasificación Administrativa
(Pesos)

Entidad Municipal: (1) ZINACANTEPEC No. 2105

Al 31 de Diciembre de 2019 (2)

Dependencia (3)	Egresos							
	Aprobado (4)	Ampliaciones / Reducciones (5)	Modificado (6)	Comprometido (7)	Devengado (8)	Ejercido (9)	Pagado (10)	Subejercicio (11)
A00 DIRECCION GENERAL	4,167,593.00	154,365.32	4,321,958.32	4,513,712.46	4,510,024.86	8,873,059.60	150,677.72	4,551,101.28
A01 SUBDIRECCION GENERAL	-	-	-	-	-	-	-	-
A04 CONTROL DE GESTION	-	-	-	-	-	-	-	-
A05 UNIDAD DE INFORMATICA	-	-	-	-	-	-	-	-
B00 FINANZAS Y ADMINISTRACION	20,083,568.00	1,410,122.40	21,493,690.40	21,557,042.64	21,462,364.62	41,703,962.88	1,335,444.38	20,210,272.48
B01 FINANZAS	-	-	-	-	-	-	-	-
B02 ADMINISTRACION	-	-	-	-	-	-	-	-
B03 COMERCIALIZACION	-	-	-	-	-	-	-	-
C00 UNIDAD TECNICA DE OPERACION	33,611,671.00	1,721,885.27	31,889,785.73	36,465,939.34	32,863,450.56	74,603,763.95	5,344,374.05	42,803,978.22
C01 CONSTRUCCION	-	-	-	-	-	-	-	-
C02 OPERACION	-	-	-	-	-	-	-	-
C03 MANTENIMIENTO	-	-	-	-	-	-	-	-
D00 UNIDAD JURIDICA	-	-	-	-	-	-	-	-
E00 UNIDAD DE PLANEACION	651,284.00	117,278.56	768,562.56	785,911.89	768,670.61	1,454,545.42	100,037.18	685,982.86
E01 PLANEACION	-	-	-	-	-	-	-	-
E02 ESTUDIOS Y PROYECTOS.	-	-	-	-	-	-	-	-
G00 CONTRALORIA INTERNA	1,683,867.00	40,118.99	1,723,985.99	2,004,727.99	2,004,727.99	3,869,336.99	40,118.99	2,245,351.00
TOTAL: (12)	60,197,983.00	-	60,197,983.00	65,347,334.42	61,629,238.64	130,694,668.84	3,718,085.78	70,406,685.54

"Bajo protesta de decir verdad declaramos que los Estados Financieros y sus notas, son razonablemente correctos y son responsabilidad del emisor"

P.D. JESUS REYES CONSUELO
DIRECTOR

L. EN C. ARELI ONOFRE AVILEZ
SUBDIRECTORA DE ADMINISTRACIÓN Y FINANZAS

LIC. LEONARDO JOAQUIN BRAVO
VILLANUEVA
COMISARIO



OPDAPAS
ZINACANTEPEC

AYUNTAMIENTO DE ZINACANTEPEC
2019 - 2021

OPDAPAS
ZINACANTEPEC

DIRECCIÓN

**SUBDIRECCIÓN DE
ADMINISTRACIÓN
Y FINANZA**




Cuenta Pública 2019
Estado Analítico del Ejercicio Presupuestal de Egresos Clasificación Funcional (Finalidad y Función)
 (Pesos)

Entidad Municipal: (1) ZINACANTEPEC No. 2105

Al 31 de Diciembre de 2019 (2)

Finalidad y Función (3)	Egresos							
	Aprobado (4)	Ampliaciones / Reducciones (5)	Modificado (6)	Comprometido (7)	Devengado (8)	Ejercido (9)	Pagado (10)	Subejercicio (11)
01 Gobierno	23,396,756.00	1,721,885.27	25,118,641.27	25,206,576.45	25,113,642.05	48,691,297.63	1,628,950.87	23,672,626.36
01 Legislación	-	-	-	-	-	-	-	-
02 Justicia	-	-	-	-	-	-	-	-
03 Coordinación de la política de gobierno	2,143,673.00	194,484.31	2,338,157.31	2,608,175.58	2,607,160.68	5,021,866.85	193,469.31	2,683,709.54
04 Relaciones exteriores	-	-	-	-	-	-	-	-
05 Asuntos financieros y hacendarios	20,734,852.00	1,527,400.96	22,262,252.96	22,342,854.63	22,251,035.23	43,158,508.30	1,435,481.56	20,898,255.34
06 Seguridad nacional	-	-	-	-	-	-	-	-
07 Asuntos de orden público y seguridad interior	-	-	-	-	-	-	-	-
08 Otros servicios generales	518,231.00	-	518,231.00	255,448.24	255,446.24	510,892.48	-	7,338.52
02 Desarrollo social	38,801,227.00	1,721,885.27	35,079,341.73	40,140,757.87	38,515,598.59	82,003,401.21	5,347,048.85	46,924,059.48
01 Protección ambiental	4,680,969.00	187,286.99	4,848,265.99	3,392,098.97	3,208,892.42	6,596,896.95	2,092.44	1,748,630.96
02 Vivienda y servicios a la comunidad	32,140,258.00	1,909,182.26	30,231,075.74	36,748,661.00	33,308,704.17	75,406,504.26	5,349,139.09	45,175,428.52
03 Salud	-	-	-	-	-	-	-	-
04 Recreación, cultura y otras manifestaciones sociales	-	-	-	-	-	-	-	-
05 Educación	-	-	-	-	-	-	-	-
06 Protección social	-	-	-	-	-	-	-	-
07 Otros asuntos sociales	-	-	-	-	-	-	-	-
03 Desarrollo económico	-	-	-	-	-	-	-	-
01 Asuntos económicos, comerciales y laborales en general	-	-	-	-	-	-	-	-
02 Agropecuaria, silvicultura, pesca y caza	-	-	-	-	-	-	-	-
03 Combustibles y energía	-	-	-	-	-	-	-	-
04 Minería, manufacturas y construcción	-	-	-	-	-	-	-	-
05 Transporte	-	-	-	-	-	-	-	-
06 Comunicaciones	-	-	-	-	-	-	-	-
07 Turismo	-	-	-	-	-	-	-	-
08 Ciencia, tecnología e innovación	-	-	-	-	-	-	-	-
09 Otrs industrias y otros asuntos económicos	-	-	-	-	-	-	-	-
04 Otras no clasificadas en funciones anteriores	-	-	-	-	-	-	-	-
01 Transacciones de la deuda pública / costo financiero de la deuda	-	-	-	-	-	-	-	-
02 Transferencias, participaciones y aportaciones entre diferentes niveles y órdenes de gobierno	-	-	-	-	-	-	-	-
03 Saneamiento del sistema financiero	-	-	-	-	-	-	-	-
04 Adeudos de ejercicios fiscales anteriores	-	-	-	-	-	-	-	-
Total: (12)	60,197,883.00	-	60,197,883.00	65,347,334.42	61,829,238.84	130,894,868.84	3,718,095.78	70,496,885.84


"Bajo protesta de decir verdad declaramos que los Estados Financieros y sus notas, son razonablemente correctos y son responsabilidad del emisor"



P.D. JESÚS REYES CONSUELO
DIRECTOR



L. EN C. ARELI ONOFRE AVILEZ
SUBDIRECTORA DE ADMINISTRACIÓN Y FINANZAS



LIC. LEONARDO JOAQUÍN BRAVO
VILLANUEVA
COMISARIO





Cuenta Pública 2019
Gasto por Categoría Programática
(pesos)

Entidad Municipal: (1) ZINACANTEPEC No. 2105

Al 31 de Diciembre de 2019 (2)

Concepto * (3)	Egresos							
	Aprobado (4)	Ampliaciones / Reducciones (5)	Modificado (6)	Comprometido (7)	Devengado (8)	Ejercido (9)	Pagado (10)	Subejercicio (11)
PROGRAMAS								
010304010101 Fiscalización, control y evaluación interna de la gestión pública	1,683,867.00	40,118.99	1,723,985.99	2,004,727.99	2,004,727.99	3,969,336.99	40,118.99	2,245,351.00
010305010105 Asesoría jurídica al ayuntamiento	459,806.00	154,365.32	614,171.32	603,447.59	602,432.59	1,052,529.86	153,350.32	438,358.54
010502020101 Captación y recaudación de ingresos	11,633,543.00	3,910,037.52	15,543,580.52	13,531,985.40	13,478,226.78	23,153,933.28	3,856,278.90	7,610,352.76
010502020401 Registro y control de caja y tesorería	8,377,924.00	2,499,915.12	5,878,008.88	8,025,057.24	8,004,137.84	18,550,029.60	2,520,834.52	12,672,020.72
010502050107 Planeación y evaluación para el desarrollo municipal	651,284.00	117,278.56	768,562.56	785,911.99	768,670.61	1,454,545.42	100,037.18	685,982.86
010502050203 Registro, control contable-presupuestal y cuenta de la hacienda pública municipal	72,101.00	-	72,101.00	-	-	-	-	72,101.00
010803010103 Difusión y comunicación institucional	518,231.00	-	518,231.00	255,446.24	255,446.24	510,892.48	-	7,338.52
020103010101 Construcción de infraestructura para drenaje y alcantarillado	-	689,842.78	689,842.78	179,651.96	179,651.96	330,538.86	689,842.78	1,020,381.64
020103010102 Operación de infraestructura para drenaje y alcantarillado	2,867,402.00	502,545.79	2,364,856.21	2,596,272.64	2,582,881.64	5,695,091.07	515,936.79	3,330,234.86
020103010201 Construcción de infraestructura para tratamiento de aguas residuales	1,294,491.00	-	1,294,491.00	265,652.45	265,652.45	531,304.90	-	763,186.10
020103010202 Operación y mantenimiento de infraestructura para tratamiento de aguas residuales	499,076.00	-	499,076.00	350,519.92	178,706.37	701,039.84	171,813.55	201,963.84
020201010503 Control y supervisión de obras públicas	2,285,436.00	381,937.61	1,903,498.39	2,138,246.77	2,113,246.77	4,658,431.15	406,937.61	2,754,932.76
020203010201 Construcción de infraestructura para agua potable	400,482.00	-	400,482.00	391,876.46	383,225.80	783,752.92	8,650.66	383,270.92
020203010203 Agua limpia	2,266,055.00	-	2,266,055.00	2,669,823.28	2,667,150.68	5,339,646.56	2,672.60	3,073,591.56
020203010204 Cultura del agua	923,501.00	-	923,501.00	984,995.35	984,995.35	1,969,990.70	-	1,046,489.70
020203010205 Operación y mantenimiento de infraestructura hidráulica para el suministro de agua	26,264,784.00	1,527,244.65	24,737,539.35	30,563,719.14	27,160,085.57	62,654,682.93	4,930,878.22	37,917,143.58
Total (12)	60,197,983.00	-	60,197,983.00	65,347,334.42	61,629,238.64	130,694,668.84	3,718,095.78	70,496,685.84

"Bajo protesta de decir verdad declaramos que los Estados Financieros y sus notas, son razonablemente correctos y son responsabilidad del emisor"

P.D. JESÚS REYES CONSUELO
DIRECTOR



DIRECCIÓN

L. EN C. ARELI ONOFRE AVILEZ
SUBDIRECTORA DE ADMINISTRACIÓN Y FINANZAS



SUBDIRECCIÓN DE ADMINISTRACIÓN Y FINANZA

LIC. LEONARDO JOAQUÍN BRAVO
VILLANUEVA
COMISARIO